

Secretaria Municipal de Saúde



Prefeitura Municipal
de Araraquara
Secretaria de SAÚDE



Audiência Pública

Prestação de Contas

3º Quadrimestre de 2023



Coordenação Executiva da Atenção Básica



Gerência dos Centros Municipais de Saúde



Gerência dos Centros Municipais de Saúde



Profissional	Procedimentos
Médico	39.063
Enfermeiro	3.190
Técnico de enfermagem	13.289
Total	55.542



Gerência da Estratégia de Saúde da Família



Gerência da Estratégia de Saúde da Família



Profissional	Procedimentos
Médico ESF	57.040
Enfermeiro ESF	32.624
Técnico de Enfermagem ESF	42.963
Total	132.627




Gerência da Estratégia de Saúde da Família



Procedimento	Qtde.
Visita Domiciliar / Institucional por Profissional de Nível Superior	185
Visita Domiciliar por Profissional de Nível Médio	152.960
Visita Domiciliar / Procedimentos / SAD	1.561
Academias de Saúde - Prática Corporal / Atividade Física em Grupo	3.655
Total	158.361



Gerência de Saúde Bucal



Gerência de Saúde Bucal



Procedimentos Odontológicos – Atenção Básica

PROCEDIMENTOS	Equipes de Saúde Bucal - ESF	Unidades Básicas de Saúde e Unidades Escolares
Ações Coletivas em Saúde	307	59
Primeira Consulta Odontológica Programática	2.126	1.418
Demais Procedimentos Odontológicos	28.371	13.602
TOTAL	30.804	15.079



Gerência de Saúde Bucal



CEO – Centro de Especialidades Odontológicas

Especialidade	Procedimentos
Diagnóstico Bucal	250
Endodontia	2.420
Periodontia	1.143
Prótese Dentária	2.409
Cirurgia e Traumatologia BMF	1.122
Odonto p/ Pac. Necessidades Especiais	984
Radiografia	1.781
TOTAL	10.109



Gerência de Saúde Bucal

CEO – Centro de Especialidades Odontológicas

Prótese Dentária

1º Atendimento (consulta)

121

Retorno (consulta)

681

TOTAL

802

Próteses Totais entregues



Gerência de Saúde Bucal



UPA Central – Procedimentos Odontológicos

PROCEDIMENTOS ODONTOLÓGICOS	Qtd
Cirurgião Dentista	4.192

**Total de Procedimentos
Odontológicos**

60.184



Gerência de Educação Permanente em Saúde



Gerência de Educação Permanente em Saúde



ORIENTAÇÕES E ENCAMINHAMENTOS DE **ESTÁGIOS** PARA A REDE

Instituição	N.º de Alunos
UNIARA	485
UNIP	29
CETEC	39
SENAC	94
Grau Técnico	40
Outros	02
Total	689



Gerência de Educação Permanente em Saúde



ORIENTAÇÕES E ENCAMINHAMENTOS DE **PROJETOS DE PESQUISA** PARA A REDE

Novos Pedidos

01

Em Andamento

39

Total

40



Gerência de Educação Permanente em Saúde



PROCESSOS DE **FORMAÇÃO**

Natureza	Ocorrência	Total Participantes
Reuniões de planejamento, articulação de redes ou com equipes	18	107
Capacitações / Treinamentos / Cursos / Palestras	56	1.147
TOTAL	74	1.254



Coordenadoria Executiva de Urgência e Emergência



UPA  **24h**
UNIDADE DE PRONTO ATENDIMENTO



SAMU
192



Gerência das Unidades de Pronto Atendimento



UPA – Unidade de Pronto Atendimento

Atendimentos por Especialidades	CENTRAL	VILA XAVIER	VALLE VERDE
Médico Clínico Geral	39.554	22.204	35.866
Médico Pediatra	2.985	---	3.788
Odontologia	2.929	---	---
Enfermagem	76.641	41.250	88.216
Ortopedia	4.140	---	---
Assistência Social	142	---	---
TOTAL	126.391	63.454	127.870



Gerência das Unidades de Pronto Atendimento



UPA – Unidade de Pronto Atendimento

PROCEDIMENTOS	CENTRAL	VILA XAVIER	VALLE VERDE
TOTAL Procedimentos Quadrimestre	177.857	89.596	190.944
MÉDIA Procedimentos MÊS	44.464	22.397	47.736
MÉDIA Procedimentos DIA	1.482	747	1.591



Gerência do Serviço de Atendimento Médico de Urgência - SAMU





Gerência do Serviço de Atendimento Médico de Urgência




Atendimentos de Chamadas	Qtde.	Média Mensal
Atendimento das Chamadas Recebidas pela Central de Regulação das Urgências	39.350	9.838
Atendimento das Chamadas Recebidas pela Central de Regulação das Urgências com Orientação	391	98

Atendimento Pré-Hospitalar	Qtde.	Média Mensal
Atendimento Pré-Hospitalar e Transporte Inter Hospitalar da Equipe de Suporte Básico	5.951	1.488
Atendimento Pré-Hospitalar e Transporte Inter Hospitalar da Equipe de Suporte Avançado	374	94

Coordenação Executiva de



Assistência Especializada



Ambulatório de Atenção à Saúde Integral da Mulher



Profissional	ATENDIMENTOS	PROCEDIMENTOS
Assistente Social	2.266	2.266
Enfermeiro	1.023	3.665
Ginecologista	2.243	5.214
Mastologista	828	828
Oncologista Clínico	270	270
Nutricionista	104	104
Total	6.734	12.347



NGA3 - Núcleo de Gestão Ambulatorial



Especialidade	ATENDIMENTOS	PROCEDIMENTOS
Anestesiologia	958	958
Cardiologia	2.834	2.834
Cirurgia Aparelho Digestivo	444	444
Cirurgia vascular	677	677
Dermatologia	1.783	1.783
Endocrinologia	1.586	1.586
Enfermagem	1.602	1.602
Fisioterapia	324	324
Gastroenterologia	664	664



NGA3 - Núcleo de Gestão Ambulatorial



Especialidade	ATENDIMENTOS	PROCEDIMENTOS
Nefrologia	320	320
Neurologia	869	869
Nutricionista	406	406
Oftalmologia	1.354	1.354
Ortopedia	1.893	1.893
Otorrinolaringologia	943	943
Pneumologia	2.016	2.239
Reumatologia	1.066	1.066
Urologia	1.095	1.095
Total	20.834	21.057



UMED – Unidade de Métodos Diagnósticos




Especialidade	Atendimentos
Cardiologia	1.201
Neurologista	239
Cirurgia Pediátrica	699
Ortopedia e Traumatologia	4.396
Total	6.535

Procedimentos	Qtde.
Ultrassonografia	2.303
Diagnóstico em Cardiologia	4.219
Diagnóstico em Neurologia	365
Total	6.887



Gerência de Saúde Mental



Centro de Atenção Psicossocial – CAPS II



Especialidade	Atendimentos	Procedimentos
Enfermeiro	483	145
Terapeuta Ocupacional	437	55
Médico Psiquiatra	43	0
Assistente Social	215	13
Farmacêutico	1	1
Psicólogo Clínico	922	0
Técnico de Enfermagem	901	162
Total	3.002	376



CAPS – Álcool e outras Drogas



Especialidade	Atendimentos	Procedimentos
Enfermeiro	446	699
Terapeuta Ocupacional	78	86
Médico Psiquiatra	395	428
Médico Clínico	211	212
Técnico de Enfermagem	370	705
Farmacêutico	80	89
Assistente Social	55	60
Total	1.635	2.279



ESPAÇO CRESCER



Especialidade	Atendimentos	Procedimentos
Assistente Social	224	224
Enfermeiro	148	148
Médico Psiquiatra	69	69
Psicologia	2.964	2.964
Terapia Ocupacional	194	194
Total	3.599	3.599



CRASMA-A – Centro de Referência em Saúde Mental do Adulto de Araraquara



Especialidade	Atendimentos
Médico Psiquiatra	1.664
Psicologia	706
Terapia Ocupacional	268
Total	2.638



Gerência de Reabilitação



CER – Centro Especializado em Reabilitação



Especialidade	Atendimentos
Enfermeiro	13
Fisioterapia Geral	1.087
Fonoaudiologia	3.229
Psicopedagogia	140
Terapia Ocupacional	249
Médico Neurologista	275
Médico Pediatra	123



CER – Centro Especializado em Reabilitação



Especialidade	Atendimentos
Médico Ortopedista	144
Médico Otorrinolaringologista	444
Psicólogo Clínico	906
Assistente Social	101
Total	6.711



CRIA – Centro Referência do Idoso



Especialidade	Atendimentos	Procedimentos
Assistente Social	122	102
Fisioterapia Geral	513	844
Fonoaudiologia	284	285
Geriatrics	522	524
Nutrição	380	240
Psicologia	93	93
Téc. de Enfermagem	1383	129
Enfermagem	697	942
Total	3.381	3.159



Centro de Referência em Saúde do Trabalhador



Centro de Referência em Saúde do Trabalhador



Atividades	Qtd.
Inspeções	25
Atendimentos	420
Investigação de Acidentes de Trabalho	750
Visitas aos Municípios da Área de Abrangência	25
Outras Atividades (palestras, análises documentais, etc.)	49
TOTAL	1.141



Centro de Referência em Saúde do Trabalhador



Notificações no SISRAT

Sistema de Rastreamento de Agravos ao Trabalho

Total em 24 Municípios

2.469

O CEREST monitora as ocorrências atuando junto aos municípios para inspeções e medidas de prevenção

Notificados no SINAN

Sistema Nacional de Notificação de Agravos

Total em 24 Municípios

1.009

O CEREST monitora o cumprimento à obrigatoriedade das notificações



Centro de Referência em Saúde do Trabalhador



Vigilância em Saúde do Trabalhador VISAT - Município de Araraquara	Qtd.
Número de agravos notificados/ investigados Fonte: SISRAT	261
Número de agravos notificados/ investigados Fonte: SINAN	221
DESTES:	
Acidentes com exposição a material biológico	54
Acidentes graves (inclui fatais e com criança e adolescentes)	165
Doenças Relacionadas ao Trabalho (inclui LER/DORT; Câncer, Pneumoconiose, Dermatoses ocupacionais, Perda auditiva induzida por ruído, Transtornos mentais)	4



Coordenadoria Executiva de Vigilância em Saúde



Gerência de Vigilância Epidemiológica



Gerência de Vigilância Epidemiológica



Investigações Compulsórias de Óbito

Óbitos	Ocorrências	Investigados
Mulher em Idade Fértil	34	28
Maternos	2	0
Infantis	13	11
Fetais	11	10
TOTAL	60	49



Gerência de Vigilância Epidemiológica



Sistema de Informação de Mortalidade – SIM

Total Óbitos	Óbitos Pessoas residentes em Araraquara
813	695

Sistema de Informação de Nascidos Vivos – SINASC

Total Nascimentos	Nascimentos Gestantes residentes em Araraquara
1.088	786



Gerência de Vigilância Epidemiológica



Triagem Neonatal

Testes do Pezinho

760

Vacinação nas Maternidades

Doses de BCG aplicadas na Maternidade

1.008

Vigilância da Dengue

Casos Notificados / Investigados

1.249

Casos Confirmados

103

% de Casos Confirmados

8,25



Gerência de Vigilância Sanitária



Gerência de Vigilância Sanitária



Atividades	QTDE.
Inspeção Sanitária de Serviços de Alimentação	2.335
Inspeção Sanitária de Serviços de Saúde	386
Inspeção Sanitária realizada pela equipe Técnica	623
Total de Inspeções	3.344



Gerência de Vigilância Sanitária



Procedimento	QTDE.
Instauração de Processo Administrativo Sanitário	1.108
Conclusão de Processo Administrativo Sanitário	1.170
Atividade Educativa para a População	207
Recebimento de Denúncias/Reclamações	140
Atendimento de Denúncias/Reclamações	415
Laudo de Análise Laboratorial do Programa de Monitoramento de Alimentos Recebidos pela Vigilância Sanitária	121
Autos de Infrações Lavrados no Período	37

Total de Procedimentos
3.198



Gerência de Vigilância Sanitária



**Autos de Imposição de Penalidade de Multa
(valores em Reais)**

101.409,60

**Notificações para Recolhimento de Multa
(valores em Reais)**

12.680,20



Gerência de Controle de Vetores



Gerência de Controle de Vetores



**Reclamações
atendidas
pela
Ouvidoria
Controle da
Dengue -**

**3303-3124 /
3303-3123**

Reclamações – Ouvidoria	Quant.
Pernilongos	25
Pneus (agendamentos – Borracharias)	0
Casa Fechada / Abandonada	58
Piscinas	27
Inservíveis / Recicláveis	102
Água Parada	18
Abelhas	217
Total	451



Gerência de Controle de Vetores



Atividade	Imóveis Visitados
	Total
Ponto Estratégico	543
Nebulização	14.216
Bloqueio – Controle de Criadouros	39.278
Imóveis Especiais	341
Visita de Imóveis – Controle de Vetores	131.938
Visita de Imóveis – Agentes Comunitários	41.087
Avaliação de Densidade Larvária (ADL)	5.120
Total de Imóveis	232.523

A equipe de Controle de Vetores tem realizado atividade extraordinária em horários alternativos para visitação em imóveis fechados, tendo visitado **21.342** imóveis no período.



Gerência de Controle de Vetores



Retirada de Materiais Inservíveis

Atividades

Inservíveis retirados durante as vistorias e atendimentos mediante demandas

157.890kg

Trabalho de Intensificação com o apoio da
Cooperativa Vitória Multisserviços



Gerência de Controle de Vetores



Município de
Araraquara
Secretaria de **SAÚDE**




Atividades do Grupo IEC

Instruindo,
Educando e
Comunicando

Atividade	Qtde. ações	Público Atingido
Campanha de Mobilização	2	1.900
Evento em <i>Stands</i> / Exposições	4	4.450
Roda de Conversa	11	2.040
Entrega de Folders	17	10.075
Palestras	14	1.511
Teatro	1	170
Treinamento	3	146
Total	52	20.292



Gerência de Zoonoses



Gerência de Zoonoses



Atendimentos da Equipe da Fauna Sinantrópica

Atendimento	Qtde.
Aranha	1
Carrapato	1
Escorpião	401
Morcego	95
Pombo	18
Pulga	1
Roedores	71
Serpentes	24
Outros	13
Total	625



Gerência de Zoonoses



Equipe de Zoonoses

Serviço	Qtde.
Nº Coletas Inquérito Leishmaniose	391
Vacinação (cães e gatos)	821
Observação de animal suspeito de raiva	34



Programa IST/HIV/AIDS

**CTA - Centro de Testagem e
Aconselhamento**



CENTRO DE TESTAGEM E ACONSELHAMENTO – CTA IST/HIV/AIDS



Insumos Adquiridos	QTDE.
Testes Rápidos (cxs) – (GVE)	845
Preservativos Masculinos (GVE)	72.000
Preservativos Femininos (GVE)	350
Fórmula Láctea	243
Insumos laboratório SESA	230
Eletrodomésticos (microondas e purificador de água)	3
Organização Evento 1º de Dezembro (balões de gás hélio e tenda)	101
TOTAL	73.772



CENTRO DE TESTAGEM E ACONSELHAMENTO – CTA IST/HIV/AIDS



Diagnóstico – Assistência e Tratamento

Procedimento	QTDE.
ATIVIDADE EDUCATIVA / ORIENTAÇÃO EM GRUPO NA ATENÇÃO BÁSICA	31
COLETA DE MATERIAL P/ EXAME LABORATORIAL	58
TESTE RÁPIDO PARA DETECÇÃO DE INFECÇÃO PELO HIV	15
TESTE RÁPIDO PARA SÍFILIS	1.412
CONSULTA/ATENDIMENTO DOMICILIAR ENFERMEIRO/TÉCNICO DE ENFERMAGEM	1.345
ATENDIMENTO/ACOLHIMENTO PSICOLÓGICO (JULHO E AGOSTO)	806
ATENDIMENTO DOMICILIAR DE PSICOLOGIA (JULHO E AGOSTO)	191
ATENDIMENTO SERVIÇO SOCIAL	797
Total	4.655



CENTRO DE TESTAGEM E ACONSELHAMENTO – CTA IST/HIV/AIDS



Diagnóstico – Assistência e Tratamento

Atividades Extramuro	QTDE.
Entrega de Leite para criança exposta/ Suplementos Alimentares para adultos com HIV/AIDS	44
Entrega Semanal de Preservativos - período Noturno (boates e profissionais do sexo)	32
Entrega Mensal de Preservativos - período Diurno (pontos fixos)	4
Reuniões e Conferências	19
Total	99



CENTRO DE TESTAGEM E ACONSELHAMENTO – CTA IST/HIV/AIDS



Diagnóstico – Assistência e Tratamento

Atividades Extramuro - Palestras	QTDE.	Pessoas
Prevenção ISTs (Rede Básica)	2	48
Prevenção ISTs (Escola/Universidades)	2	117
Total	4	165



CENTRO DE TESTAGEM E ACONSELHAMENTO – CTA IST/HIV/AIDS



Promoção – Prevenção e Proteção

Distribuição de Preservativo Masculino

Programa DST/AIDS

Rede Básica

Hotéis e Motéis

105.852

93.744

18.720

218.316

Distribuição de outros Insumos de Prevenção

Preservativo Feminino

Gel Lubrificante

Panfletos

Autotestes HIV

871

826

114

1.811



CENTRO DE TESTAGEM E ACONSELHAMENTO – CTA IST/HIV/AIDS



Promoção – Prevenção e Proteção

Testes no Centro de Testagem e Aconselhamento

Resultados Reagentes	Testes (CTA)	Sexo		Resultados
		Masc.	Fem.	
HIV	647	9	0	9
HEP B	642	0	0	0
HEP C	643	0	0	0
SÍFILIS	579	13	12	25



CENTRO DE TESTAGEM E ACONSELHAMENTO – CTA IST/HIV/AIDS



Promoção – Prevenção e Proteção

Testes realizados nas Atividades Extramuro

Resultados Reagentes	Testes	Resultados
HIV	765	0
HEP B	746	0
HEP C	748	2
SÍFILIS	766	33



CENTRO DE TESTAGEM E ACONSELHAMENTO – CTA IST/HIV/AIDS



Promoção – Prevenção e Proteção

Profilaxias de Pré Exposição (PEP) realizadas pelo **SESA**

Homens	25
Mulheres	7
Trans/Travesti	2
Total	34

Profilaxias de Pré Exposição realizadas pela **Enfermagem CTA**

Homens	129
Mulheres	11
Trans/Travesti	2
Total	142

ATUALMENTE EXISTEM EM TORNO DE **272 PACIENTES** FAZENDO
ACOMPANHAMENTO DE PREP



CENTRO DE TESTAGEM E ACONSELHAMENTO – CTA IST/HIV/AIDS



Atividades	Qtde.
Visitas a assistidos	5
Grupo de Apoio / Acompanhamento de assistidos	6
Ações – Dia da Criança e Natal	7
Entregas/Arrecadação de Cestas Básicas/Hortaliças	16
Reuniões	6
Palestras	4



CENTRO DE TESTAGEM E ACONSELHAMENTO – CTA IST/HIV/AIDS



ONG RNP+Sol - Atividades Realizadas

Atividades	Quantidade
Participação em Eventos/Encontros	2
Cursos	8
Reuniões	12
Visitas hospitalares	16



Coordenação Executiva de Avaliação e Controle



Gerência de Auditoria Ambulatorial



Gerência de Auditoria Ambulatorial



Grupo procedimentos	Qtd. Apresentada	Valor Apresentado R\$
Grupo 01 – Ações de promoção e prevenção em saúde	70.791	1.932,30
Grupo 02 – Procedimentos com finalidade diagnóstica	661.956	6.651.728,30
Grupo 03 – Procedimentos clínicos	631.270	8.103.355,79
Grupo 04 – Procedimentos cirúrgicos	4.489.451	4.922.603,11
Grupo 07 – Órteses, próteses e materiais especiais	5.843	659.731,87
TOTAL	5.865.886	20.339.351,37

Gerência de Auditoria Hospitalar



Gerência de Auditoria Hospitalar



SANTA CASA	
Total do Quadrimestre	
Cirurgia	
R\$	5.631.022,95
<i>Média R\$</i>	<i>3.299,53</i>
Clinica Geral	
R\$	2.616.006,37
<i>Média R\$</i>	<i>1.525,37</i>
TOTAL	3.361
R\$	8.247.029,32



Gerência de Auditoria Hospitalar



SANTA CASA

Total do Quadrimestre

**Cirurgias
ELETIVAS**

591

R\$

2.151.827,58

Média R\$

3.640,99

**Cirurgias de
URGÊNCIA**

1.055

R\$

3.279.195,37

Média R\$

3.108,24

Total

1.646

R\$

5.431.022,95



Gerência de Auditoria Hospitalar



CASA CAIRBAR SCHUTEL

Total do Quadrimestre

Psiquiatria

248

R\$

255.401,29



Gerência de Auditoria Hospitalar



FUNGOTA

Cirurgia 495

R\$ 372.472,28

Valor Médio R\$ 752,47

Clinica Geral 503

R\$ 178.075,74

Valor Médio R\$ 354,03

Pediatria 176

R\$ 487.854,37

Valor Médio R\$ 2.771,90

Obstetrícia 387

R\$ 298.152,67

Valor Médio R\$ 770,42

TOTAL QUADRIMESTRE 1.385

R\$ 848.700,69



Gerência de Auditoria Hospitalar



Unidade de Retaguarda e Diagnóstico da Vila Melhado

Total do Quadrimestre

Clínica Geral

R\$

322

150.729,05



Coordenadoria Executiva de Gestão



Ouvidoria SUS



Ouvidoria

0800 771 77 23



Tipo de Atendimento	Quantidade
Administrativo	---
Agradecimento	1
Denúncia	13
Orientações	4
Reclamação – Transporte	9
Reclamação – Atenção Básica (CMS/PSF/Academias)	58
Reclamação – Rede Assistência Especializada	23
Reclamação – Rede de Urgência e Emergência	1



Ouvidoria

0800 771 77 23



Tipo de Atendimento	Quantidade
Reclamação – Exames / Consultas	577
Reclamação – Cirurgias	100
Reclamação – Vigilância em Saúde	2
Reclamação – Encaminhamento / Fora de Domicílio	2
Reclamação – SESA	7

Total de atendimentos

797

No sistema **e-Ouve**,
da Ouvidoria Pública do Município de Araraquara,
a Secretaria de Saúde apresentou um resultado de
91,2% de eficiência na resolução das demandas no período.
Com **34** solicitações recebidas, sendo
31 resolvidas e **3** em andamento.



Gerência de Transporte da Saúde



Gerência de Transporte da Saúde



Intermunicipal	Quantidade Pacientes e Acompanhantes
Setembro	1.305
Outubro	1.587
Novembro	1.502
Dezembro	1.322
Total Geral	5.716
Municípios: Barretos, Bauru, Botucatu, Campinas, Catanduva, Jaú, Matão, Ribeirão Preto, São Carlos, São José do Rio Preto, São Paulo, Sorocaba e Taquaritinga.	



Gerência de Transporte da Saúde



Intramunicipal	Quantidade Pacientes
Setembro	1.282
Outubro	1.252
Novembro	1.232
Dezembro	1.206
Total Geral	4.972
Unidades e Serviços: PSF Assentamento Bela Vista, PSF Bueno de Andrada, CER – Centro Especializado em Reabilitação, Serviço de Fisioterapia, Serviço de Hemodiálise e Pacientes Esporádicos.	



Subcomissão de Licitação em Saúde



Compras, Licitações e Contratos



LICITAÇÕES Totais	15
Valor Homologado	R\$ 14.499.788,52
Valor Estimado	R\$ 27.386.680,56
Economia	R\$ 12.886.892,04
% de Economia	47,06



Compras, Licitações e Contratos



PREGÃO - REGISTRO DE PREÇOS	14
Valor Homologado	R\$ 10.514.768,52
Valor Estimado	R\$ 23.386.680,56
Economia	R\$ 12.871.912,04
% de Economia	55,04




Compras, Licitações e Contratos



PREGÃO COMUM	1
Valor Homologado	R\$ 3.985.020,00
Valor Estimado	R\$ 4.317.928,00
Economia	R\$ 332.908,00
% de Economia	7,71



Gerência de Gestão Contábil, Financeira, Execução e Controle Orçamentário



Gerência de Gestão Contábil, Financeira, Execução e Controle Orçamentário



Município de
Araraquara
Secretaria de SAÚDE



Resumo da Execução Orçamentária

Valores em R\$

PREVISÃO INICIAL PARA O EXERCÍCIO	378.991.468,60
(+) SUPLEMENTAÇÕES	171.628.837,49
(-) REDUÇÕES	(38.904.179,24)
(=) TOTAL APROVADO	511.716.126,85
	ACUMULADO
EMPENHADO	468.458.789,92
LIQUIDADO	454.550.131,10
PAGO	416.842.892,47
À PAGAR	51.516.897,45



Gerência de Gestão Contábil, Financeira, Execução e Controle Orçamentário

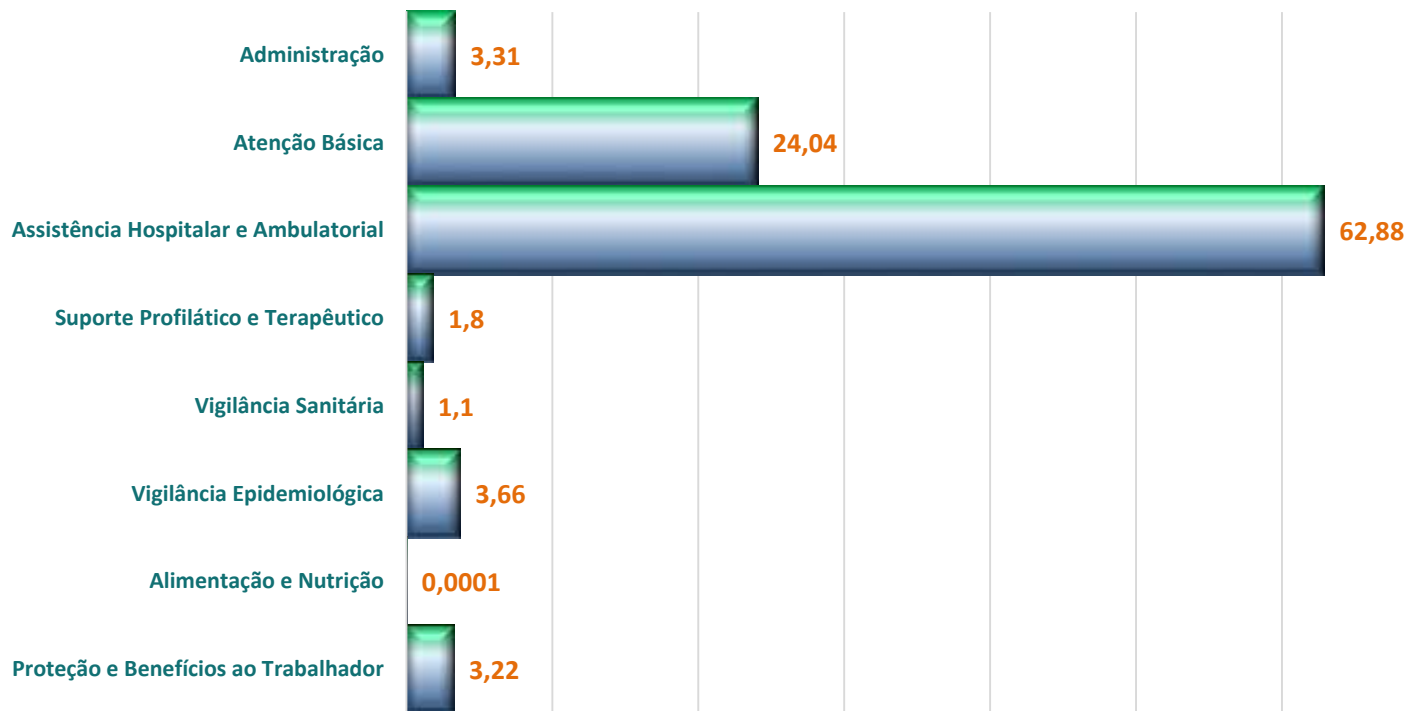


Valores em R\$

DESPESA POR SUB-FUNÇÃO	LIQUIDADO ACUMULADO	%
Administração	15.049.291,79	3,31
Atenção Básica	109.259.864,03	24,04
Assistência Hospitalar e Ambulatorial	285.806.435,84	62,88
Suporte Profilático e Terapêutico	8.189.757,12	1,80
Vigilância Sanitária	5.008.248,65	1,10
Vigilância Epidemiológica	16.616.643,86	3,66
Alimentação e Nutrição	630,00	0,0001
Proteção e Benefícios ao Trabalhador	14.619.259,81	3,22
SUBTOTAL	454.550.131,10	



Gerência de Gestão Contábil, Financeira, Execução e Controle Orçamentário



Gerência de Gestão Contábil, Financeira, Execução e Controle Orçamentário



Despesas Liquidadas por Fonte de Financiamento

Valores em R\$

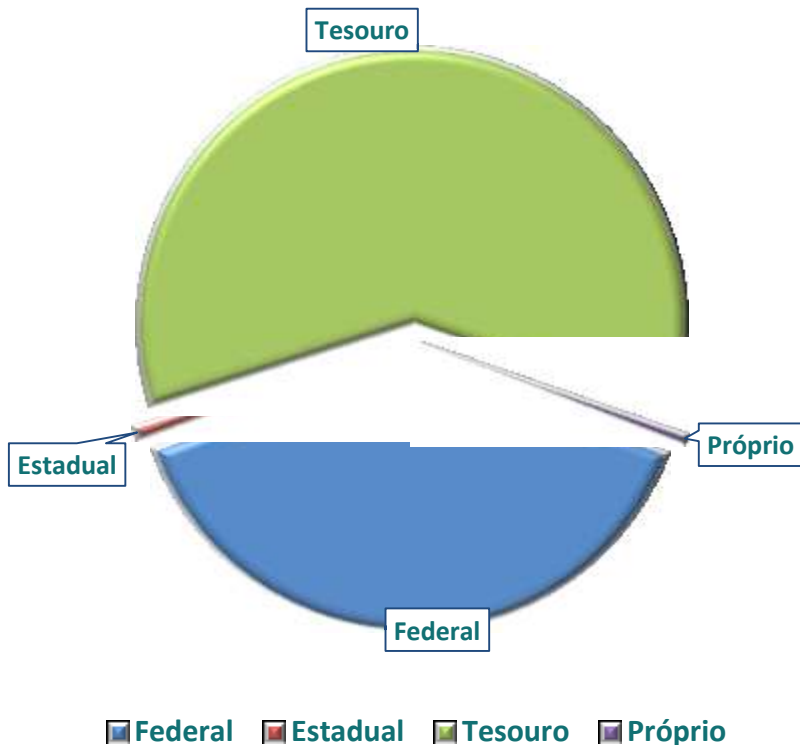
	Federal	Estadual	Tesouro	Próprio
Administração	1.952.879,13	40.192,47	12.695.506,42	360.713,77
Atenção Básica	24.943.781,08	594.958,29	82.440.085,16	1.281.039,50
Assist. Hosp. Amb.	145.054.303,04	1.383.660,89	139.368.471,91	---
Sup. Profilático e Terapêutico	1.433.783,42	553.956,78	6.202.016,92	---
Vig. Sanitária	241.782,86	---	4.384.721,70	381.744,09
Vig. Epidemiológica	1.839.859,06	644.052,91	13.644.516,44	488.215,45
Alimentação e Nutrição	630,00	---	---	---
Benefícios ao Funcionalismo	---	---	14.619.259,81	---
SUBTOTAL	175.467.018,59	3.216.821,34	273.354.578,36	2.511.712,81
%	38,60	0,71	60,14	0,55



Gerência de Gestão Contábil, Financeira, Execução e Controle Orçamentário



Despesas Liquidadas por Fonte de Financiamento



Gerência de Gestão Contábil, Financeira, Execução e Controle Orçamentário



Despesas Liquidadas por Natureza

Valores em R\$

	ACUMULADO - R\$	%
Pessoal e Encargos Sociais	187.703.834,04	41,29
Contribuições	653.908,00	0,14
Transf. a Instituições Privadas sem fins Lucrativos	180.690.507,75	39,75
Diárias	521.923,92	0,11
Materiais de Consumo	8.381.682,25	1,84
Material de Distribuição Gratuita	16.751.898,15	3,69
Serviços de Terceiros	39.894.035,75	8,78
Serviços de Tecnologia da Informação	1.364.554,48	0,30
Sentenças Judiciais	2.595.033,42	0,57
Indenizações e Restituições	---	---
Benefícios ao Funcionalismo	14.619.259,81	3,22
Despesas de Exercícios Anteriores	424,00	0,0001
Equipamentos	829.746,72	0,18
Obras e Instalações	543.322,81	0,12
SUBTOTAL	454.550.131,10	



Gerência de Gestão Contábil, Financeira, Execução e Controle Orçamentário



Receitas do Bloco SUS

Valores em R\$

Receitas Correntes	3º Quad. 2023
Transferências SUS	ACUMULADO – R\$
Atenção Básica	33.612.327,69
Média e Alta Complexidade	162.136.168,51
Vigilância em Saúde	4.855.476,51
Suporte Profilático e Terapêutico	1.381.021,20
Gestão do SUS	---
Piso Salarial da Enfermagem	3.854.075,56
Combate ao Coronavírus – COVID-19	---



Gerência de Gestão Contábil, Financeira, Execução e Controle Orçamentário



Receitas do Bloco SUS

Valores em R\$

Receitas Correntes	3º Quad. 2023
Transferências SUS	ACUMULADO – R\$
Investimento	3.275.972,00
Rendimentos e Aplicações Financeiras	1.013.596,45
TOTAL	210.128.637,92



Gerência de Gestão Contábil, Financeira, Execução e Controle Orçamentário



Receitas do Bloco SUS

Valores em R\$

Receitas Correntes	3º Quad. 2023
Transferências Estaduais	R\$
PAB - Atenção Básica	1.432.880,20
Assistência Farmacêutica (Dose Certa / Glicemia)	557.129,92
Plano Estadual Sistema Penitenciário	---
Combate ao Coronavírus – COVID 19	---
Custeio Estadual	2.089.437,48
Investimento Estadual	---
TOTAL	4.079.447,60



Gerência de Gestão Contábil, Financeira, Execução e Controle Orçamentário



Valores em R\$

Receitas Correntes	3º Quad. 2023
Transferências de Instituições Privadas	R\$
Instituições Privadas (UNIARA)	1.125.700,00
Combate ao Coronavírus – COVID 19 (Doações – P. Jurídica)	19.230,51
Transferências de Pessoas Físicas	R\$
Combate ao Coronavírus – COVID 19 - Doações	161.599,60
Recursos Próprios do Fundo Municipal de Saúde	R\$
Taxa de Fiscaliz. – Vig. Sanitária	983.401,22
Taxa de Fiscaliz. – Vig. Sanitária Multas e Juros	45.040,73
Taxa de Fiscaliz. – Vig. Sanitária Dívida Ativa	158.023,43
Taxa de Fiscaliz. – Vig. Sanitária Dívida Ativa Multas e Juros	227.531,41



Gerência de Gestão Contábil, Financeira, Execução e Controle Orçamentário



Valores em R\$

Receitas Correntes	2023
Transferências entre Municípios	R\$
Convênio de Cooperação entre Municípios - COVID-19	
Recursos Vinculados – Impostos e Transf. Const. e Legais	R\$
Transferências ao Fundo Municipal de Saúde	
Receita Total Arrecadada	465.067.926,22



Gerência de Gestão Contábil, Financeira, Execução e Controle Orçamentário



Evolução Orçamentária

Valores em R\$

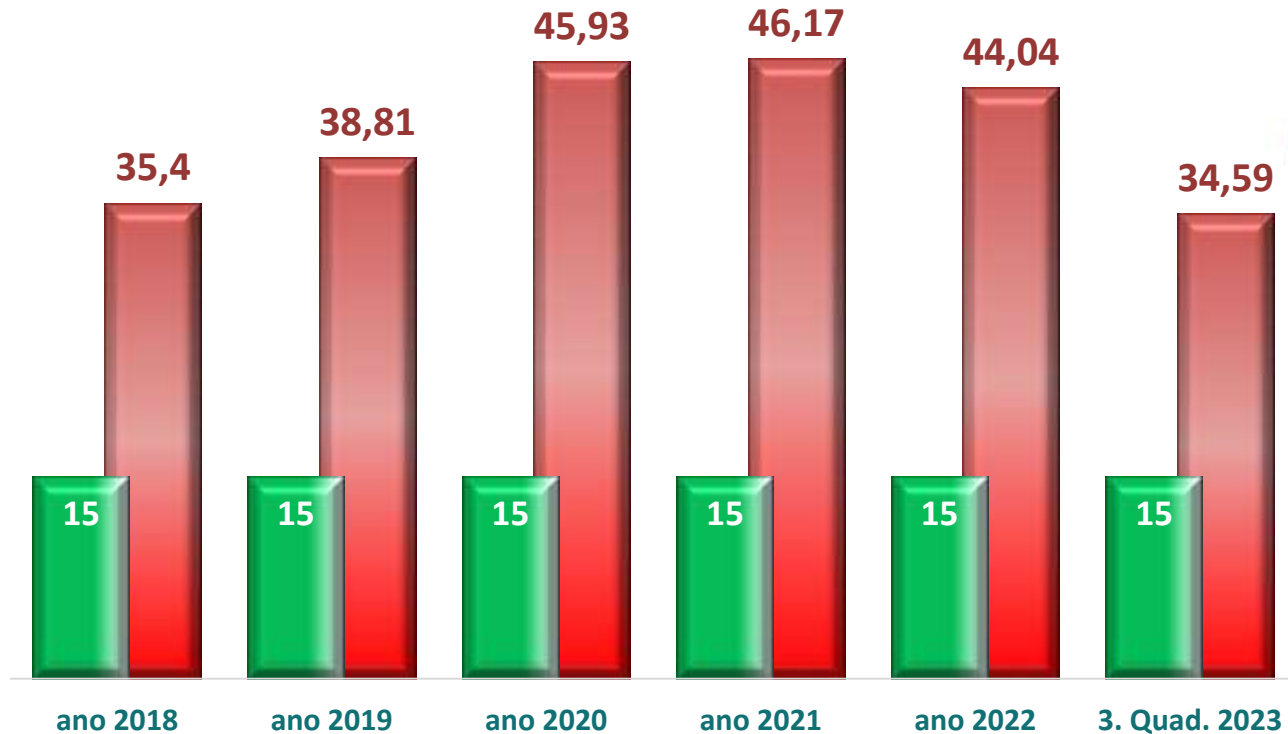
EXERCÍCIO	ORÇAMENTO APROVADO - R\$	ORÇAMENTO ATUALIZADO - R\$	DESPESA LIQUIDADADA COM RECURSOS DO TESOUREO - R\$	% APLICADO	% MÍNIMO	% DIFERENÇA
3º Quad. 2023	378.991.468,60	511.716.126,85	273.354.578,36	34,59		19,59
2022	331.941.788,69	437.478.108,05	289.598.102,46	44,04		29,04
2021	277.889.657,47	443.113.168,88	290.149.325,58	46,17		31,17
2020	259.665.918,50	379.815.384,85	215.688.591,60	45,93	15	27,31
2019	243.060.928,80	307.681.352,26	200.495.497,66	38,81		23,81
2018	228.988.153,91	277.911.217,40	168.069.202,41	35,40		20,40



Gerência de Gestão Contábil, Financeira, Execução e Controle Orçamentário



Percentual da Despesa por Exercício



Gerência de Gestão Contábil, Financeira, Execução e Controle Orçamentário



Evolução Orçamentária

Valores em R\$

Acumulado até Dezembro de 2023

Receitas de Imposto e Transf. Constitucionais

ACUMULADO – R\$

790.175.633,90

Mínimo de Aplicação (15%)

118.526.345,10

Aplicação Acumulada no Período *

273.354.578,36

Incremento de Aplicação no Período

154.828.233,26

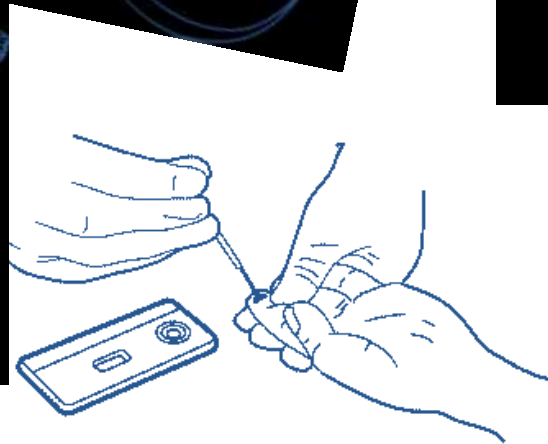
Percentual de Aplicação no Período - %

34,59

* Os valores das Despesas de Exercícios Anteriores são deduzidos no cálculo da Aplicação Acumulada no Período.



Araraquara unida no Enfrentamento da COVID-19



Coordenadoria Executiva de Controle de Doenças Endêmicas



Coordenadoria Executiva de Controle de Doenças Endêmicas



Número Total de Doses de **Vacinas Aplicadas**
Período: **Janeiro 2020 – Fevereiro de 2024**

750.049

Doses aplicadas segundo sexo:		%
Masculino:	338.769	45,17
Feminino:	394.694	52,62
Não Informado:	16.586	2,21

Cobertura do Esquema Vacinal Primário

91,52%

Faltosos por tipo de Dose de acordo com População esperada

230.153	217.171	5,64	218.070	161.026	26,16	117.907	83.210	29,43
----------------	----------------	-------------	----------------	----------------	--------------	----------------	---------------	--------------



Enfrentamento da COVID-19

3º Quadrimestre 2023



Município de
Araraquara
Secretaria de SAÚDE



Número de Doses de Vacinas Aplicadas

	1ª Dose	2ª Dose	1º Reforço	2º Reforço	3º Reforço	Reforço Bivalente	Dose Única	Dose Adicional	Total
Setembro	138	178	241	355	1.009	1.499	---	---	3.420
Outubro	172	226	281	249	466	855	---	---	2.249
Novembro	85	147	203	208	305	635	---	---	1.583
Dezembro	67	85	133	119	282	1.744	---	---	2.430
Total	462	636	858	931	2.062	4.733	---	---	9.682



Enfrentamento da COVID-19

3º Quadrimestre 2023



Número de **Testes Mensais** Realizados

	Total
Setembro	3.992
Outubro	3.605
Novembro	3.996
Dezembro	2.241
Total	13.834



Enfrentamento da COVID-19

3º Quadrimestre 2023



Gráfico - Número de Testes Mensais Realizados



Enfrentamento da COVID-19

3º Quadrimestre 2023



Número de **Novos Casos** Registrados

	Total
Setembro	1.223
Outubro	1.269
Novembro	746
Dezembro	259
Total	3.497

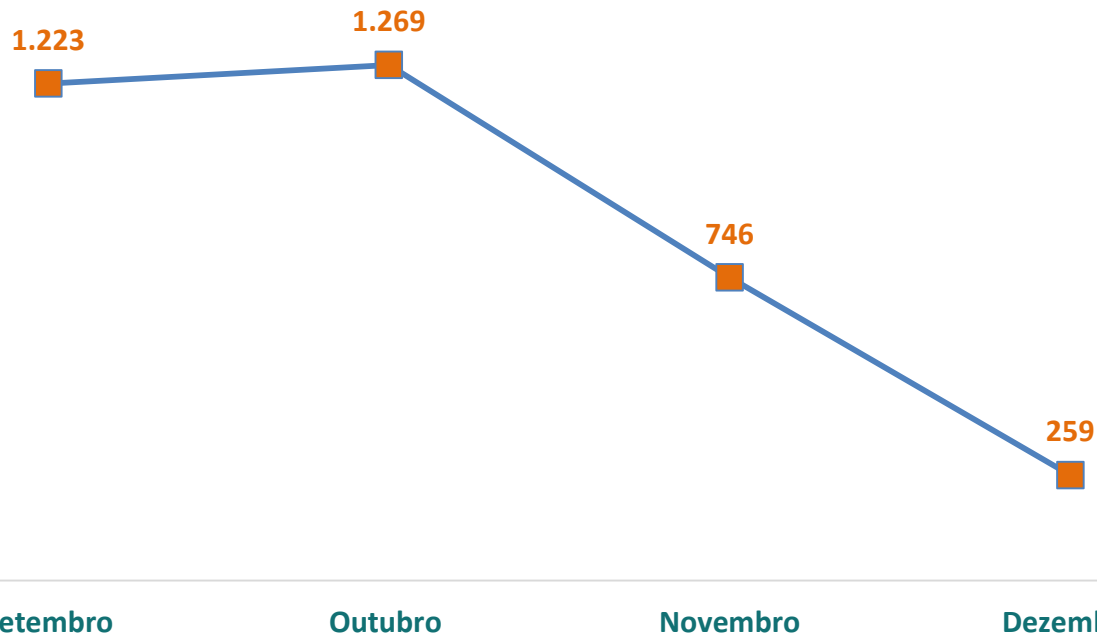


Enfrentamento da COVID-19

3º Quadrimestre 2023



Gráfico - Número de
Novos Casos Registrados



Enfrentamento da COVID-19

3º Quadrimestre 2023



Número de Internações na Rede Hospitalar

	Enf.	UTI
Maio	231	86
Junho	147	22
Julho	143	47
Agosto	100	40
Total	621	195

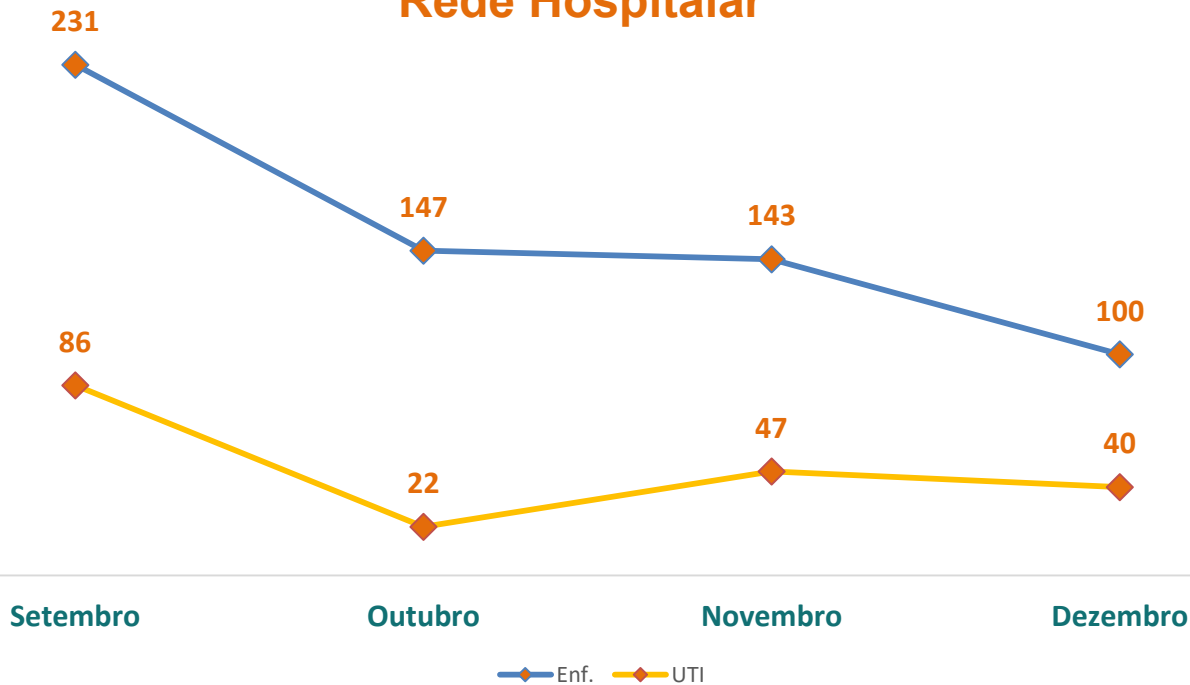


Enfrentamento da COVID-19

3º Quadrimestre 2023



Gráfico - Número de Internações na Rede Hospitalar



Enfrentamento da COVID-19

3º Quadrimestre 2023



Óbitos Registrados no Quadrimestre

Setembro

9

Outubro

2

Novembro

1

Dezembro

3

Total

15

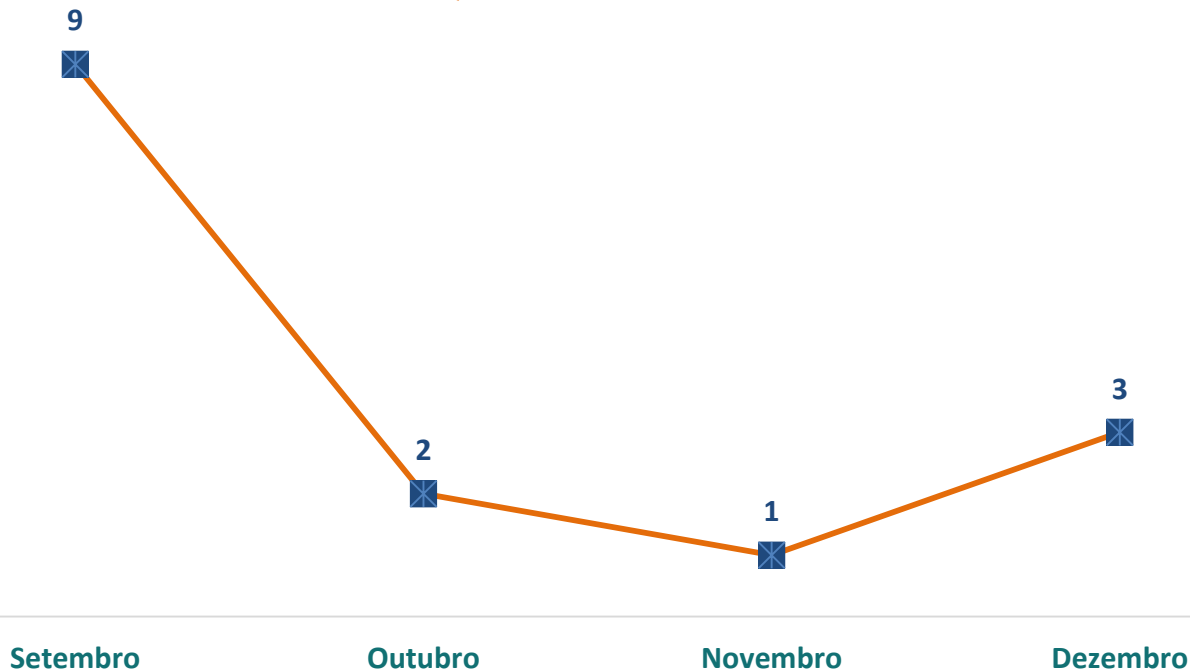


Enfrentamento da COVID-19

3º Quadrimestre 2023



Gráfico - Óbitos Registrados no Quadrimestre



Enfrentamento da COVID-19

3º Quadrimestre 2023



Receitas Correntes – 3º Quadrimestre 2023 Totais

Repasse Federal	---
Repasse Estadual	---
Doações – P. Jurídica	R\$ 19.230,51
Doações – P. Física	R\$ 161.599,60
Convênio de Cooperação entre Municípios	---



Enfrentamento da COVID-19

3º Quadrimestre 2023




A **Secretaria Municipal de Saúde**

disponibiliza o

“Boletim Diário COVID-19 e Dengue”

no endereço Araraquara.sp.gov.br
com informações atualizadas sobre o
enfrentamento das doenças no município.





Programa SAÚDE CIDADÃ

3ª Fase



**CONSULTAS
MÉDICAS
ESPECIALIZADAS**

Demanda Inicial **14.699**

Consultas Realizadas **8.396**

Demanda atual **6.303**



Percentual de consultas realizadas em relação demanda inicial: **57,11%**

Programa SAÚDE CIDADÃ



QUANTIDADE DE CONSULTAS REALIZADAS – POR ESPECIALIDADE:

•Avaliação Anestésica: 599

•Cirurgia Cabeça e Pescoço/lesões de pele.

1.208

•Cirurgia Geral/Gastrocirurgia/Proctologia.

2.221

•Dermatologia: 1.412

•Hematologia: 30

•Neurocirurgia: 846

•Otorrinolaringologia: 240

•Urologia: 1.488

Cirurgia Vascular: 242



SAÚDE CIDADÃ
Pós-pandemia

ALTIOR ALTIS

Programa SAÚDE CIDADÃ

3ª Fase



EXAMES

Demanda Inicial **26.858**

Exames
Realizados **28.916**

Demanda atual **1.767**



Percentual de Exames realizados em relação demanda inicial: **107,45%**

Programa SAÚDE CIDADÃ



QUANTIDADE DE EXAMES REALIZADOS – POR TIPO:

•Ecocardiogramas: 6.389

•Eletroneuromiografias: 136

•Cintilografias: 1.218

•Polissonografias: 145

•Avaliação Urodinâmica: 198

•Ressonâncias Magnéticas: 3.532

•Tomografias Computadorizadas sem ou com contraste: 465

•Ultrassonografias: 16.449

Colonoscopias: 89

Endoscopias: 334



SAÚDE CIDADÃ
Pós-pandemia

ALTIOR ALTIS

Programa SAÚDE CIDADÃ

3ª Fase



**CIRURGIAS
ELETIVAS**

Demanda Inicial	5.887
Exames Realizados	3.736
Demanda atual	2.964



Percentual de Cirurgias realizadas em relação demanda inicial: **63,46%**

Programa SAÚDE CIDADÃ



QUANTIDADE DE CIRURGIAS REALIZADOS – POR ESPECIALIDADE

•Cirurgias Oncológicas: 83

•Neurocirurgias: 49

•Cirurgias do Aparelho Digestivo/Cirurgias Gerais: 133

•Cirurgias Ortopédicas: 112

•Cirurgias de Cabeça e Pescoço: 99

•Cirurgias Vasculares: 64

Cirurgias Urológicas: 42



SAÚDE CIDADÃ
Pós-pandemia

ALTIOR ALTIS

Programa SAÚDE CIDADÃ



QUANTIDADE DE CIRURGIAS REALIZADOS – POR ESPECIALIDADE

•Cirurgias Pediátricas: 102

•Cirurgias Ginecológicas em Oncologia:
101

•Cirurgias Ginecológicas: 329

•Cirurgias Cardíacas: 9

•Cirurgias Oftalmológicas: 1.722

•Cirurgias de Cataratas: 750

Cirurgias de pele: 225



SAÚDE CIDADÃ
Pós-pandemia

ALTIOR ALTIS

Programa SAÚDE CIDADÃ

3ª Fase



PRESTADORES SERVIÇOS PARCEIROS

- Santa Casa de Araraquara
- Multimagem
- IMA
- Inthera
- U.R.
- Melhado (FunGota)
- Procordis
- NeuroSanté
- Aranuclear
- Clínica do Sono
- Uroclínica
- Fungota (Maternidade)



ALTIOR ALTIS

Programa SAÚDE CIDADÃ

3ª Fase



VALOR DISPENDIDO ATÉ O MOMENTO
PARA EXECUÇÃO DO PROGRAMA:

R\$ 37.374.431,03






Secretaria Municipal de **Saúde**


Rua Expedicionários do Brasil, 3.098 – São Geraldo


CEP 14.802-150 – Fone (16) 3301-1700


gabinetesaude@araraquara.sp.gov.br





 www.araraquara.sp.gov.br

 /prefeituraAraraquara

 /prefeituradeAraraquaraOficial

 /prefsAraraquara

 /prefeituradeAraraquara

 @prefsAraraquara

