

Secretaria Municipal de **Saúde**



Prefeitura Municipal
de **Araraquara**

Audiência Pública

Prestação de Contas

1º **Quadrimestre 2021**



Coordenação Executiva da Atenção Básica



Gerência dos Centros Municipais de Saúde



Gerência dos Centros Municipais de Saúde



Profissional	Procedimentos
Médico	20.603
Enfermeiro	5.292
Técnico de enfermagem	12.471
Técnico em Patologia	28
Total	38.394



Gerência da Estratégia de Saúde da Família



Gerência da Estratégia de Saúde da Família



Profissional	Procedimentos
Médico ESF	37.178
Enfermeiro ESF	38.474
Técnico de Enfermagem ESF	50.049
Total	125.701



Gerência da Estratégia de Saúde da Família



Procedimento	Qtde.
Visita Domiciliar / Institucional por Profissional de Nível Superior	249
Visita Domiciliar por Profissional de Nível Médio	134.505
Visita Domiciliar / Procedimentos / SAD	1.864
Academias de Saúde - Prática Corporal / Atividade Física em Grupo	---
Total	136.618



Gerência de Saúde Bucal



Gerência de Saúde Bucal



Procedimentos Odontológicos – Atenção Básica

PROCEDIMENTOS	Equipes de Saúde Bucal - ESF	Unidades Básicas de Saúde e Unidades Escolares
Ações Coletivas em Saúde	---	7
Primeira Consulta Odontológica Programática	184	379
Demais Procedimentos Odontológicos	10.072	6.029
TOTAL	10.256	6.415



Gerência de Saúde Bucal



CEO – Centro de Especialidades Odontológicas

Especialidade	Procedimentos
Diagnóstico Bucal	---
Endodontia	509
Periodontia	83
Prótese Dentária	405
Cirurgia e Traumatologia BMF	348
Odonto p/ Pac. Necessidades Especiais	482
Radiografia	417
TOTAL	2.244



Gerência de Saúde Bucal



CEO – Centro de Especialidades Odontológicas

Prótese Dentária

1º Atendimento (consulta)

Retorno (consulta)

185

TOTAL

185

Próteses Totais entregues



Gerência de Saúde Bucal



UPA Central – Procedimentos Odontológicos

PROCEDIMENTOS ODONTOLÓGICOS	Qtd
Cirurgião Dentista	3.857

**Total de Procedimentos
Odontológicos**

22.810



Gerência de Educação Permanente em Saúde



Gerência de Educação Permanente em Saúde



ORIENTAÇÕES E ENCAMINHAMENTOS DE **ESTÁGIOS** PARA A REDE

Instituição	N.º de Alunos
UNIARA	449
UNIP	97
CETEC	43
ETEC	24
SENAC	13
Total	626

OBS: Durante a pandemia do COVID-19 os estágios foram inicialmente suspensos e parcialmente retomados de acordo com o Plano de Retorno do Estado de São Paulo.



Gerência de Educação Permanente em Saúde



ORIENTAÇÕES E ENCAMINHAMENTOS DE **PROJETOS DE PESQUISA** PARA A REDE

Novos Pedidos	Em Andamento	Total
6	41	47



Gerência de Educação Permanente em Saúde



PROCESSOS DE **FORMAÇÃO**

Natureza	Ocorrência	Total Participantes
Reuniões de planejamento, articulação de redes ou com equipes	10	99
Capacitações / Treinamentos / Cursos / Palestras	2	10
Encontros sobre Cadastros e Indicadores Previne Brasil com ACSs	15	60
Mentoria com Grupo Elo / Instituto Votorantim	3	21



Gerência de Educação Permanente em Saúde



PET SAÚDE INTERPROFISSIONALIDADE

Grupo Tutorial	Alunos	Preceptores	Docentes
População de Assentamento	6	4	2
População em Situação de Rua	6	4	2
Saúde da População Idosa	6	4	2
Segurança do Paciente	6	4	2
Territórios e Tecnologias da Atenção Básica	6	4	2
Total	30	20	10



Gerência de Educação Permanente em Saúde



Ações de Apoio à Testagem da COVID-19

Butantan/HILAB:

- Organização logística
- Treinamento de pessoal
- Contato com a Consultoria HILAB
- Articulação com a Instituição de Ensino parceira nas análises
- Cadastros dos pacientes
- Devolutiva de laudos

Testagem Casa a Casa:

- Consulta de resultados dos exames realizados

Coordenadoria Executiva de Urgência e Emergência

UPA24h
UNIDADE DE PRONTO ATENDIMENTO



**SAMU
192**



Gerência das Unidades de Pronto Atendimento



UPA – Unidade de Pronto Atendimento

Atendimentos por Especialidades	CENTRAL	VILA XAVIER	VALLE VERDE
Médico Clínico Geral	28.497	23.303	15.233
Médico Pediatra	2.274	---	748
Odontologia	1.842	---	---
Enfermagem	33.422	27.428	15.911
Ortopedia	2.595	---	---
Assistência Social	151	---	---
TOTAL	68.781	50.731	31.892



Gerência das Unidades de Pronto Atendimento



UPA – Unidade de Pronto Atendimento

PROCEDIMENTOS	CENTRAL	VILA XAVIER	VALLE VERDE
TOTAL Procedimentos Quadrimestre	152.978	107.381	118.954
MÉDIA Procedimentos Mês	38.244	26.845	29.738
MÉDIA Procedimentos Dia	1.275	894	991



Gerência do Serviço de Atendimento Médico de Urgência



Gerência do Serviço de Atendimento Médico de Urgência



Atendimentos de Chamadas	Qtde.	Média Mensal
Atendimento das Chamadas Recebidas pela Central de Regulação das Urgências	28.742	7.185
Atendimento das Chamadas Recebidas pela Central de Regulação das Urgências com Orientação	886	221

Atendimento Pré-Hospitalar	Qtde.	Média Mensal
Atendimento Pré-Hospitalar e Transporte Inter Hospitalar da Equipe de Suporte Básico	3.732	933
Atendimento Pré-Hospitalar e Transporte Inter Hospitalar da Equipe de Suporte Avançado	1.860	465



Coordenação Executiva de Assistência Especializada



Ambulatório de Atenção à Saúde Integral da Mulher



Profissional	ATENDIMENTOS	PROCEDIMENTOS
Assistente Social	71	71
Enfermeiro	852	1.932
Ginecologista	2.141	3.789
Mastologista	648	654
Oncologista Clínico	248	251
Nutricionista	56	56
Total	4.016	6.753



NGA3 - Núcleo de Gestão Ambulatorial



Especialidade	ATENDIMENTOS	PROCEDIMENTOS
Anestesiologia	651	651
Cardiologia	1.489	1.495
Cardiologia Infantil	113	114
Cirurgia Aparelho Digestivo	311	311
Cirurgia Cabeça e Pescoço	56	56
Cirurgia plástica	299	299
Cirurgia vascular	684	684
Dermatologia	1.037	1.037
Endocrinologia	1.377	1.378
Gastroenterologia	234	234



NGA3 - Núcleo de Gestão Ambulatorial



Especialidade	ATENDIMENTOS	PROCEDIMENTOS
Nefrologia	180	180
Neurologia	819	819
Nutricionista	205	205
Oftalmologia	555	555
Ortopedia	676	676
Otorrinolaringologia	597	597
Pneumologia	1.073	1.074
Reumatologia	627	627
Urologia	819	820



NGA3 - Núcleo de Gestão Ambulatorial



Especialidade	ATENDIMENTOS	PROCEDIMENTOS
Total	11.802	11.812



UMED – Unidade de Métodos Diagnósticos



Especialidade	Atendimentos	Procedimentos
Cardiologia	974	983
Cirurgia Pediátrica	55	55
Radiologia e Diagnóstico por Imagem	710	710
Ortopedia e Traumatologia	702	702
Total	2.441	2.450



Gerência de Saúde Mental



CAPS II



Especialidade	Atendimentos	Procedimentos
Enfermeiro	324	324
Terapeuta Ocupacional	194	195
Médico Psiquiatra	656	656
Psicólogo Clínico	495	496
Técnico de Enfermagem	1.941	1.944
Farmacêutico	103	103
Total	3.713	3.718



CAPS

Álcool e outras Drogas



Especialidade	Atendimentos	Procedimentos
Enfermeiro	184	239
Terapeuta Ocupacional	21	21
Médico Psiquiatra	332	333
Médico Clínico	262	265
Psicólogo Clínico	75	75
Técnico de Enfermagem	564	955
Farmacêutico	25	25
Assistente Social	79	79
Total	1.542	1.992



ESPAÇO CRESCER



Especialidade	Atendimentos	Procedimentos
Assistente Social	25	25
Enfermeiro	1	1
Fonoaudiologia	65	65
Médico Psiquiatra	188	188
Psicologia	1.807	1.807
Terapia Ocupacional	38	38
Total	2.124	2.124



**CRASMA-A –
Centro de Referência em Saúde Mental do
Adulto de Araraquara**



Especialidade	Atendimentos	Procedimentos
Enfermeiro	153	156
Médico Psiquiatra	1.071	1.701
Psicologia	749	749
Terapia Ocupacional	395	395
Total	2.368	2.371



Gerência de Reabilitação



CER – Centro Especializado em Reabilitação



Especialidade	Atendimentos	Procedimentos
Enfermeiro	36	50
Fisioterapia Geral	1.270	1.337
Fonoaudiologia	2.660	2.670
Psicopedagogia	144	144
Terapia Ocupacional	604	604
Médico Neurologista	481	481
Médico Pediatra	200	200



CER – Centro Especializado em Reabilitação



Especialidade	Atendimentos	Procedimentos
Médico Ortopedista	303	303
Médico Otorrinolaringologista	122	122
Psicólogo Clínico	557	557
Assistente Social	79	79
Enfermagem	420	434
Total	6.876	6.981



CRIA – Centro Referência do Idoso



Especialidade	Atendimentos	Procedimentos
Assistente Social	224	260
Fisioterapia Geral	6	9
Fonoaudiologia	60	61
Psicologia	17	17
Geriatria	347	347
Nutrição	33	38
Téc. de Enfermagem	260	352
Enfermagem	356	707
Total	1.303	1.791



Coordenadoria Executiva de Vigilância em Saúde



Gerência de Vigilância Epidemiológica



Gerência de Vigilância Epidemiológica



Investigações Compulsórias de Óbito

Óbitos	Ocorrências	Investigados
Mulher em Idade Fértil	46	36
Maternos	1	0
Infantis	11	6
Fetais	9	5



Gerência de Vigilância Epidemiológica



Sistema de Informação de Mortalidade – SIM

Sistema de Informação de Nascidos Vivos – SINASC

Total Óbitos	Óbitos Pessoas residentes em Araraquara	Total Nascimentos	Nascimentos Gestantes residentes em Araraquara
1.046	874	1.296	941



Gerência de Vigilância Epidemiológica



Triagem Neonatal

Testes do Pezinho encaminhados para APAE

992

Vacinação nas Maternidades

Doses de BCG aplicadas na Maternidade

1.005

Vigilância da Dengue

Casos Notificados / Investigados

254

Casos Confirmados

154



Gerência de Vigilância Sanitária



Gerência de Vigilância Sanitária



Atividades	QTDE.
Inspeção Sanitária de Serviços de Alimentação	694
Inspeção Sanitária de Serviços de Saúde	146
Inspeção Sanitária realizada pela equipe Técnica	299
Total de Inspeções	1.139



Gerência de Vigilância Sanitária



Procedimento	QTDE.
Instauração de Processo Administrativo Sanitário	1.536
Conclusão de Processo Administrativo Sanitário	1.048
Atividade Educativa para a População	5.056
Recebimento de Denúncias/Reclamações	759
Atendimento de Denúncias/Reclamações	759
Laudo de Análise Laboratorial do Programa de Monitoramento de Alimentos Recebidos pela Vigilância Sanitária	114
Autos de Infrações Lavrados no Período	17

**Total de
Procedimentos**

8.530



Gerência de Vigilância Sanitária



**Autos de Imposição de Penalidade de Multa
(valores em Reais)**

67.142,00

**Notificações para Recolhimento de Multa
(valores em Reais)**

17.177,36



Gerência de Controle de Vetores



Gerência de Controle de Vetores



Atendimentos da Equipe da Fauna Sinantrópica

Atendimento	Qtde.
Roedores	117
Escorpiões	337
Aranhas	5
Cobras	67
Morcegos	66
Pombos	17
Outros	11
Total	620



Gerência de Controle de Vetores



Reclamações atendidas pela Ouvidoria Controle da Dengue

Reclamações – Ouvidoria	Procedimentos
Pernilongos	79
Pneus (agendamentos – Borracharias)	3
Casa Fechada / Abandonada	177
Piscinas	13
Inservíveis / Recicláveis	145
Água Parada	33
Total	450



Gerência de Controle de Vetores



Atividade	Imóveis Visitados
	Total
Ponto Estratégico	576
Nebulização	8.885
Bloqueio – C. Criadouros	36.654
Imóveis Especiais	128
Visita de Imóveis – Controle de Vetores	54.074
Visita de Imóveis – Agentes Comunitários	41.849
Avaliação de Densidade Larvária (ADL)	14.720
Total de Imóveis	156.886



Gerência de Controle de Vetores



Retirada de Materiais Inservíveis

Atividades	Qtde.
Retirada de Pneus em Borracharias	44.190 kg
Inservíveis retirados pelos Apoiadores	405.980 kg
Total	450.170 kg



Gerência de Controle de Vetores



Atividades do Grupo **IEC** -
Instruindo, **E**ducando e **C**omunicando

A Equipe IEC colaborou na realização de atividades de Bloqueio e Controle de Criadouros em localidades dos casos suspeitos e confirmados de Dengue.



Programa IST/HIV/AIDS

**CTA - Centro de Testagem e
Aconselhamento**



CENTRO DE TESTAGEM E ACONSELHAMENTO – CTA IST/HIV/AIDS



Insumos Adquiridos	QTDE.
Farinha Láctea Infantil I (unidades)	429
Leite em pó Integral (unidades)	102
Suplemento de Soja (unidades)	108
Kits Laboratoriais (testes de sorologia - SESA)	391
Preservativo Masculino (GVE)	47.520
Preservativo Feminino (GVE)	2.000
Gel Lubrificante (GVE)	5.000
Teste Rápido - HIV/Sífilis/Hepatites (caixas)	150
TOTAL	55.700



CENTRO DE TESTAGEM E ACONSELHAMENTO – CTA IST/HIV/AIDS



Diagnóstico – Assistência e Tratamento

Procedimento	QTDE.
ATIVIDADE EDUCATIVA / ORIENTAÇÃO EM GRUPO NA ATENÇÃO BÁSICA	3
COLETA DE MATERIAL P/ EXAME LABORATORIAL	12
TESTE RÁPIDO PARA DETECÇÃO DE INFECÇÃO PELO HIV	372
TESTE RÁPIDO PARA SÍFILIS	329
CONSULTA/ATENDIMENTO DOMICILIAR	10

Total de Procedimentos

726



CENTRO DE TESTAGEM E ACONSELHAMENTO – CTA IST/HIV/AIDS



Diagnóstico – Assistência e Tratamento

Atividades Extramuro	QTDE.
• Entrega Quinzenal de Preservativos Noturno (boates)	7
• Entrega Quinzenal de Preservativos e Auto-Teste HIV Noturno (profissionais do sexo)	7
• Entrega Mensal de Preservativos Diurno (pontos fixos)	4
• Entrega Mensal de Testes nos Postos de Saúde	4
Total	22



CENTRO DE TESTAGEM E ACONSELHAMENTO – CTA IST/HIV/AIDS



Promoção – Prevenção e Proteção

Distribuição de Preservativo Masculino

Programa DST/AIDS	Rede Básica	Hotéis e Motéis
27.936	88.560	12.240

128.736

Distribuição de outros Insumos de Prevenção

Preservativo Feminino	Gel Lubrificante	Panfletos	Auto-Teste HIV
1.055	2.800	2.650	300

6.805



CENTRO DE TESTAGEM E ACONSELHAMENTO – CTA IST/HIV/AIDS



Promoção – Prevenção e Proteção

Resultados Reagentes	Testes	Sexo		Resultados
		Masc.	Fem.	
HIV	372	4	0	4
HEP B	127	0	0	0
HEP C	255	1	0	1
SÍFILIS	329	9	3	12

Profilaxias de Pré Exposição (PEP) realizadas pelo SESA

19 homens

4 mulheres



CENTRO DE TESTAGEM E ACONSELHAMENTO – CTA IST/HIV/AIDS



ONG GASPA - Atividades Realizadas

Atividades	Quantidade
Participação em Eventos/Encontros	3
Vistas a Outras Entidades	4
Entregas Cestas Básicas/Hortaliças	14
Palestras/Entrevistas	---
Reuniões	20
Cursos	---



CENTRO DE TESTAGEM E ACONSELHAMENTO – CTA IST/HIV/AIDS



ONG RNP+Sol - Atividades Realizadas

Atividades	Quantidade
Participação em Eventos/Encontros	---
Vistas a Outras Entidades	18
Palestras/Entrevistas	---
Reuniões	8
Cursos	---



Centro de Referência em Saúde do Trabalhador



Centro de Referência em Saúde do Trabalhador



Atividades	Qtd.
Inspeções	16
Atendimentos	264
Investigação de Acidentes de Trabalho	380
Visitas aos Municípios da Área de Abrangência	9
Outras Atividades (palestras, análises documentais, etc.)	35
TOTAL	704



Centro de Referência em Saúde do Trabalhador



Notificações no SISRAT

Sistema de Rastreamento de Agravos ao Trabalho

Total em 24 Municípios

O CEREST monitora as ocorrências atuando junto aos municípios para inspeções e medidas de prevenção

Notificados no SINAN

Sistema Nacional de Notificação de Agravos

Total em 24 Municípios

O CEREST monitora o cumprimento à obrigatoriedade das notificações



Centro de Referência em Saúde do Trabalhador



Vigilância em Saúde do Trabalhador VISAT - Município de Araraquara	Qtd.
Número de agravos notificados/ investigados Fonte: SISRAT	543
Número de agravos notificados/ investigados Fonte: SINAN	96
DESTES:	
Acidentes com exposição a material biológico	25
Acidentes graves (inclui fatais e com criança e adolescentes)	95
Doenças Relacionadas ao Trabalho (inclui LER/DORT; Câncer, Pneumoconiose, Dermatoses ocupacionais, Perda auditiva induzida por ruído, Transtornos mentais)	1



Coordenação Executiva de Avaliação e Controle



Gerência de Auditoria Ambulatorial



Gerência de Auditoria Ambulatorial



Grupo procedimentos	Qtd. Apresentada	Valor Apresentado R\$
Grupo 01 – Ações de promoção e prevenção em saúde	52.469	3.168,00
Grupo 02 – Procedimentos com finalidade diagnóstica	345.528	3.652.465,41
Grupo 03 – Procedimentos clínicos	428.466	6.140.461,07
Grupo 04 – Procedimentos cirúrgicos	4.321	544.120,56
Grupo 07 – Órteses, próteses e materiais especiais	443	311.779,80
TOTAL	831.227	10.651.994,84



Gerência de Auditoria Hospitalar



Gerência de Auditoria Hospitalar



SANTA CASA

Total do Quadrimestre

Cirurgia 1.238

R\$ 3.764.908,70

Média 3.041,12

Clinica Geral 1.251

R\$ 3.584.438,32

Média 2.865,26

Pediatria 102

R\$ 64.283,08

Média 630,23

TOTAL 2.591

R\$ 7.413.630,10



Gerência de Auditoria Hospitalar



SANTA CASA

Total do Quadrimestre

**Cirurgias
ELETIVAS** **355**

R\$ 1.231.784,39
3.469,82

**Cirurgias de
URGÊNCIA** **883**

R\$ 2.533.124,31
2.868,77

Total **1.238**

R\$ 3.764.908,70



Gerência de Auditoria Hospitalar



CASA CAIRBAR SCHUTEL

Total do Quadrimestre

Psiquiatria

168

R\$

209.246,72



Gerência de Auditoria Hospitalar



FUNGOTA

Cirurgia 120

R\$ 51.561,93

Valor Médio 429,68

Clinica Geral 298

R\$ 36.953,20

Valor Médio 124,00

Pediatria 199

R\$ 481.803,59

Valor Médio 2.421,12

Obstetrícia 860

R\$ 607.599,85

Valor Médio 706,51

TOTAL QUADRIMESTRE 1.477

R\$ 1.177.918,57



Coordenadoria Executiva de Gestão



Ouvidoria - SUS



Ouvidoria

The logo for the Brazilian Unified Health System (SUS), consisting of the letters 'SUS' in a bold, sans-serif font.

Tipo de Atendimento	Quantidade
Administrativo	---
Agradecimento	---
Denúncia	1
Orientações	1
Reclamação – Transporte	1
Reclamação – Atenção Básica (CMS/PSF/Academias)	5
Reclamação – Rede Assistência Especializada	---
Reclamação – Rede de Urgência e Emergência	1



Ouvidoria



Tipo de Atendimento	Quantidade
Reclamação – Exames / Consultas	86
Reclamação – Cirurgias	12
Reclamação – Vigilância Ambiental	---
Reclamação – Prestadores	---
Reclamação – Encaminhamento / Fora do Domicílio	5
Reclamação – Diversos	615

Total de Atendimentos

727



Gerência de Transporte da Saúde



Gerência de Transporte da Saúde



Intermunicipal	Quantidade Pacientes e Acompanhantes
Janeiro	461
Fevereiro	469
Março	489
Maio	446
Total Geral	1.865

Municípios:

Barretos, Bauru, Botucatu, Campinas, Catanduva, Jaú, Matão, Ribeirão Preto, São Carlos, São José do Rio Preto, São Paulo, Sorocaba e Taquaritinga.



Gerência de Transporte da Saúde



Intramunicipal	Quantidade Pacientes
Janeiro	1.467
Fevereiro	1.467
Março	1.451
Maio	1.477
Total Geral	5.862

PSF Assentamento Bela Vista, PSF Bueno de Andrada, CER – Centro Especializado em Reabilitação, Serviço de Fisioterapia, Serviço de Hemodiálise e Pacientes Esporádicos.



Gerência de Supervisão de Contratos



Compras, Licitações e Contratos



LICITAÇÕES Totais	50
Valor Homologado	R\$ 25.052.282,93
Valor Estimado	R\$ 46.913.418,08
Economia	R\$ 21.861.135,15
% de Economia	46,6



Compras, Licitações e Contratos



DISPENSAS (COVID-19) e Inexigibilidade	14
Valor Ratificado	R\$ 2.694.633,23
Valor Estimado	R\$ 5.664.068,88
Economia	R\$ 2.969.435,65
% de Economia	52,4



Compras, Licitações e Contratos



PREGÃO - REGISTRO DE PREÇOS	32
Valor Homologado	R\$ 21.197.854,59
Valor Estimado	R\$ 39.899.289,02
Economia	R\$ 18.701.434,43
% de Economia	46,9



Compras, Licitações e Contratos



PREGÃO COMUM e TOMADA DE PREÇO	4
Valor Homologado	R\$ 1.159.795,11
Valor Estimado	R\$ 1.350.060,18
Economia	R\$ 190.265,07
% de Economia	14,1



Gerência de Gestão Contábil, Financeira, Execução e Controle Orçamentário



Gerência de Gestão Contábil, Financeira, Execução e Controle Orçamentário



Resumo da Execução Orçamentária

Valores em R\$

PREVISÃO INICIAL PARA O EXERCÍCIO	277.899.657,47
(+) SUPLEMENTAÇÕES	51.289.963,83
(-) REDUÇÕES	(17.014.168,85)
(=) TOTAL APROVADO	312.175.452,45
	ACUMULADO
EMPENHADO	195.296.135,41
LIQUIDADO	130.522.083,36
PAGO	104.771.815,82
À PAGAR	90.524.319,59



Gerência de Gestão Contábil, Financeira, Execução e Controle Orçamentário

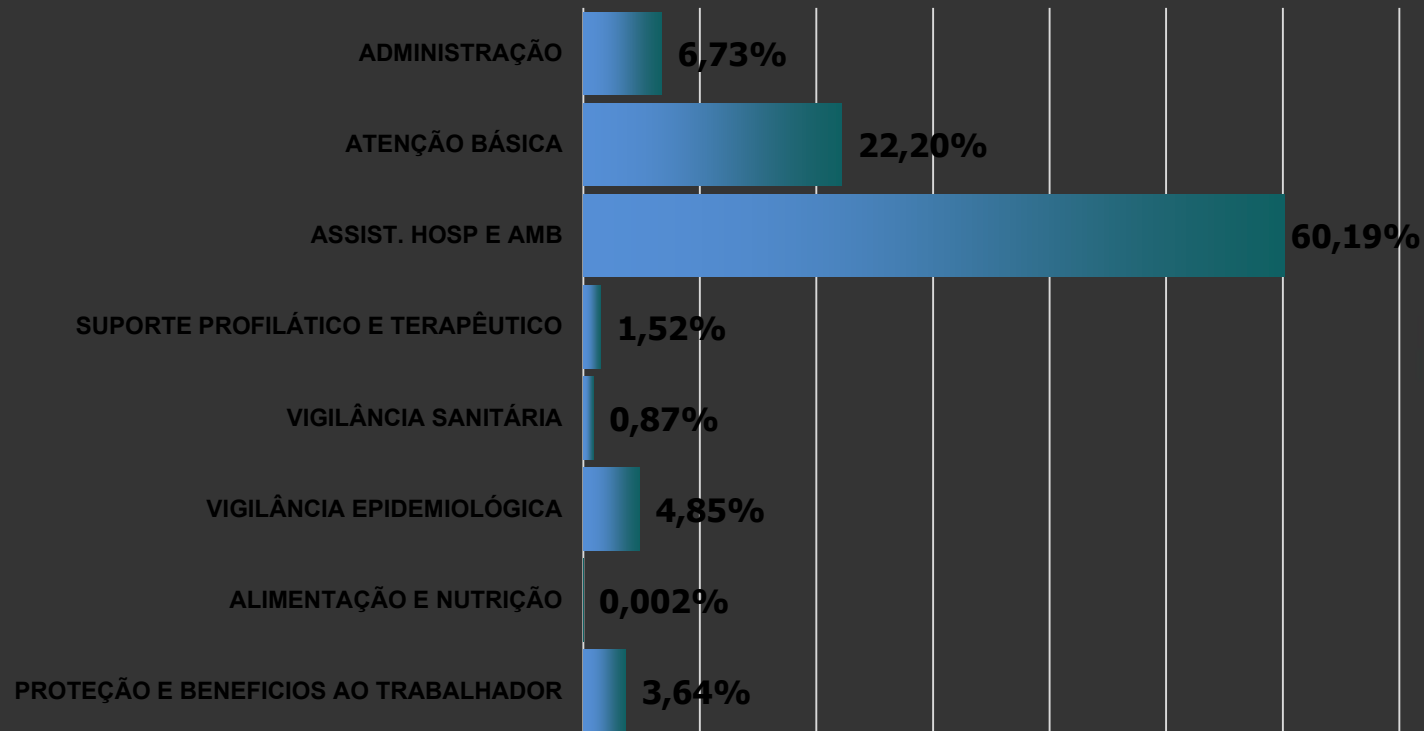


Valores em R\$

DESPESA POR SUB-FUNÇÃO	%
Administração	6,73
Atenção Básica	22,20
Assistência Hospitalar e Ambulatorial	60,19
Suporte Profilático e Terapêutico	1,52
Vigilância Sanitária	0,87
Vigilância Epidemiológica	4,85
Alimentação e Nutrição	0,002
Proteção e Benefícios ao Trabalhador	3,64
SUBTOTAL	130.522.083,36



Gerência de Gestão Contábil, Financeira, Execução e Controle Orçamentário



Gerência de Gestão Contábil, Financeira, Execução e Controle Orçamentário



Despesas Liquidadas por Fonte de Financiamento

Valores em R\$

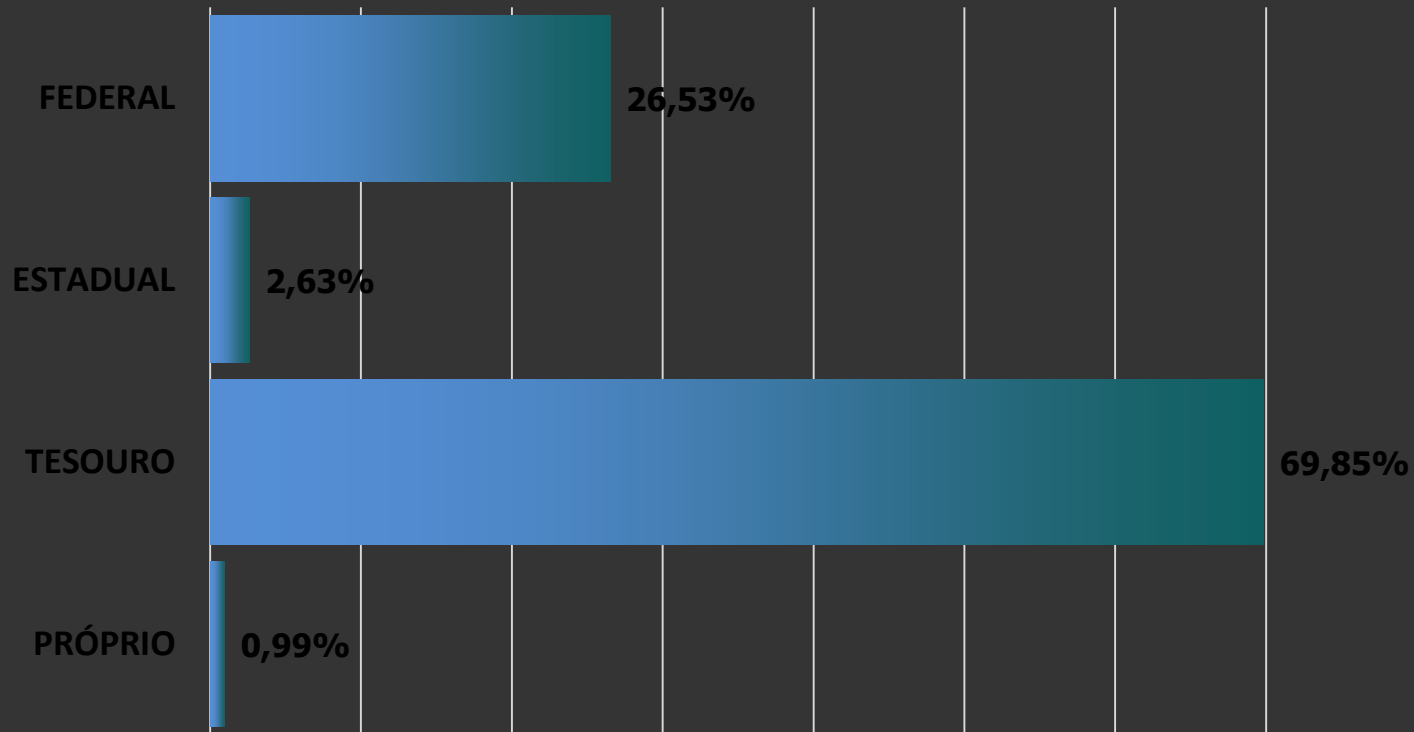
	Federal	Estadual	Tesouro	Próprio
Administração	3.023.525,69	2.941.272,00	2.822.922,96	---
Atenção Básica	4.603.510,13	137.134,45	23.866.744,16	362.300,00
Assist. Hosp. Amb.	25.770.330,13	24.023,00	51.876.011,18	884.864,46
Sup. Profilático e Terapêutico	775.860,78	332.681,01	878.244,98	---
Vig. Sanitária	3.000,00	---	1.091.322,21	44.077,12
Vig. Epidemiológica	450.459,89	---	5.874.090,71	---
Alimentação e Nutrição	2.366,50	---	---	---
Benefícios ao Funcionalismo	---	---	4.757.341,17	---
SUBTOTAL	34.629.053,95	3.435.110,46	91.166.677,37	1.291.241,58
	26,53%	2,63%	69,85%	0,99%



Gerência de Gestão Contábil, Financeira, Execução e Controle Orçamentário



Despesas Liquidadas por Fonte de Financiamento



Gerência de Gestão Contábil, Financeira, Execução e Controle Orçamentário



Despesas Liquidadas por Natureza

Valores em R\$

	ACUMULADO - R\$	%
Pessoal e Encargos Sociais	58.133.025,47	44,54
Contribuições	215.431,00	0,17
Transf. a Instit. Privadas sem fins Lucrativos	44.483.811,86	34,08
Diárias	18.492,00	0,01
Materiais de Consumo	3.811.379,80	2,92
Material de Distribuição Gratuita	4.242.155,65	3,25
Serviços de Terceiros	13.265.244,86	10,16
Serviços de Tecnologia da Informação	441.568,83	0,34
Benefícios ao Funcionalismo	4.757.341,17	3,64
Despesas de Exercícios Anteriores	---	---
Equipamentos	977.776,86	0,75
Obras e Instalações	175.855,85	0,13
SUBTOTAL	130.522.083,35	



Gerência de Gestão Contábil, Financeira, Execução e Controle Orçamentário



Receitas do Bloco SUS

Valores em R\$

Receitas Correntes

2021

Transferências SUS

ACUMULADO – R\$

Atenção Básica

Média e Alta Complexidade

Vigilância em Saúde

Suporte Profilático e Terapêutico

Combate ao Coronavírus – COVID 19

Investimento

Rendimentos e Aplicações Financeiras

TOTAL

36.214.667,38



Gerência de Gestão Contábil, Financeira, Execução e Controle Orçamentário



Receitas do Bloco SUS

Valores em R\$

Receitas Correntes	2021
Transferências Estaduais	R\$
PAB - Atenção Básica	
Assistência Farmacêutica (Dose Certa / Glicemia)	
Plano Estadual Sistema Penitenciário	
Combate ao Coronavírus – COVID 19	
Investimento	
TOTAL	6.040.944,51



Gerência de Gestão Contábil, Financeira, Execução e Controle Orçamentário



Valores em R\$

Receitas Correntes	2021
Transferências de Instituições Privadas	R\$
Combate ao Coronavírus – COVID 19	
Instituições Privadas (UNIARA)	
Transferências de Pessoas Físicas	R\$
Combate ao Coronavírus – COVID 19 - Doações	3.601,95
Recursos Próprios do Fundo Municipal de Saúde	R\$
Taxa de Fiscaliz. – Vig. Sanitária	
Taxa de Fiscaliz. – Vig. Sanitária Multas e Juros	
Taxa de Fiscaliz. – Vig. Sanitária Dívida Ativa	
Taxa de Fiscaliz. – Vig. Sanitária Dívida Ativa Multas e Juros	



Gerência de Gestão Contábil, Financeira, Execução e Controle Orçamentário



Valores em R\$

Receitas Correntes	2021
Transferências entre Municípios	R\$
Convênio de Cooperação entre Municípios - COVID-19	
Recursos Vinculados – Impostos e Transf. Const. e Legais	R\$
Transferências ao Fundo Municipal de Saúde	
Receita Total Arrecadada	114.751.974,72



Gerência de Gestão Contábil, Financeira, Execução e Controle Orçamentário



Evolução Orçamentária

Valores em R\$


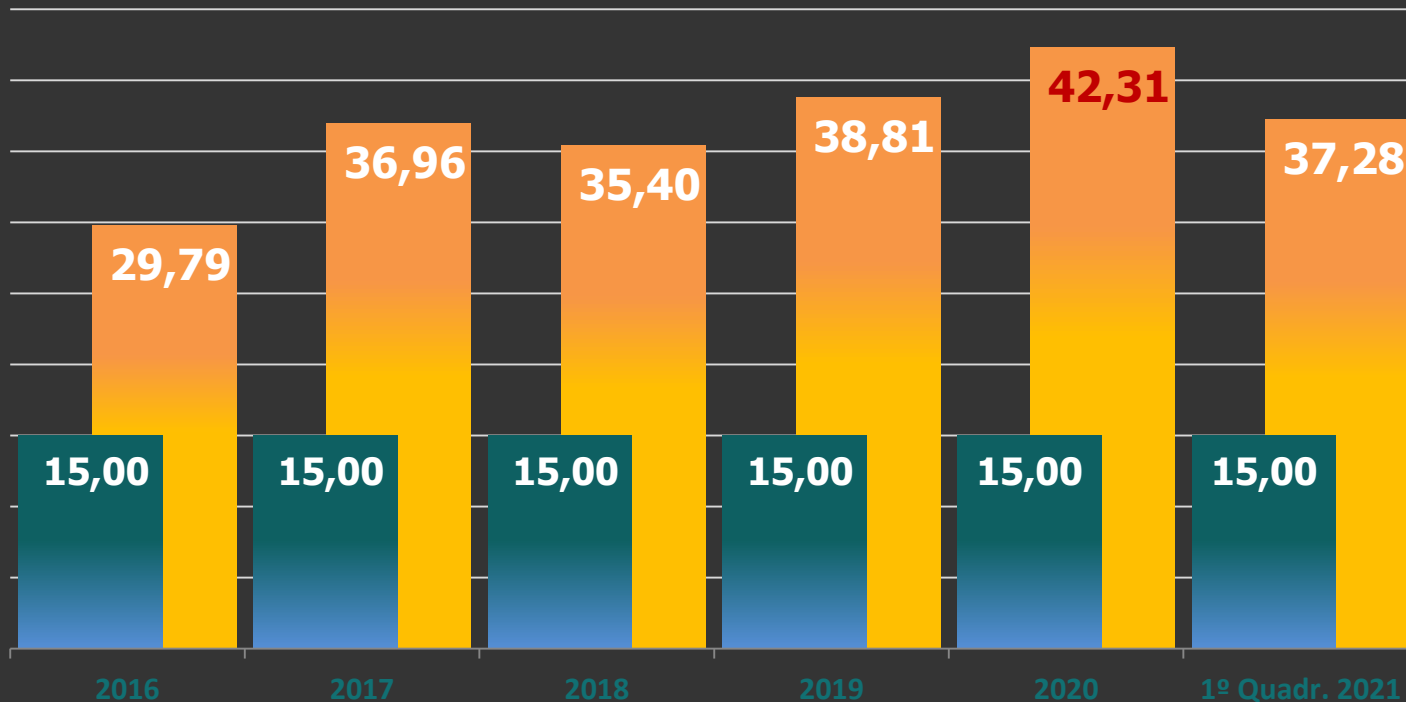
EXERCÍCIO	ORÇAMENTO APROVADO - R\$	ORÇAMENTO ATUALIZADO - R\$	DESPESA LIQUIDADADA COM RECURSOS DO TESOURO - R\$	% APLICADO	% MÍNIMO	% DIFERENÇA
1º Quadr. 2021	277.889.918,50	312.175.452,45	91.166.677,37	37,28		22,28
2020	259.665.918,50	379.815.384,85	215.688.591,60	42,31		27,31

Gerência de Gestão Contábil, Financeira, Execução e Controle Orçamentário



Evolução Orçamentária

Série Histórica do Percentual Aplicado



Gerência de Gestão Contábil, Financeira, Execução e Controle Orçamentário



Evolução Orçamentária

Valores em R\$

Acumulado até Abril de 2021

ACUMULADO – R\$

Receitas de Imposto e Transf. Constitucionais

244.545.357,93

Mínimo de Aplicação (15%)

36.681.803,69

Aplicação Acumulada no Período *

91.166.677,37

Incremento de Aplicação no Período

54.484.873,68

Percentual de Aplicação no Período

37,28

* Os valores das Despesas de Exercícios Anteriores são deduzidos no cálculo da Aplicação Acumulada no Período.

Secretaria Municipal de **Saúde**

Rua Expedicionários do Brasil, 3.098 – São Geraldo

CEP 14.802-150 – Fone (16) 3301-1700

gabinetesaude@araraquara.sp.gov.br





www.araraquara.sp.gov.br



[/prefeituraAraraquara](https://www.facebook.com/prefeituraAraraquara)



[/prefeituradeAraraquaraOficial](https://www.youtube.com/c/prefeituradeAraraquaraOficial)



[/prefsAraraquara](https://twitter.com/prefsAraraquara)



[/prefeituradeAraraquara](https://api.whatsapp.com/send?phone=51303300000)



[@prefsAraraquara](https://www.instagram.com/prefsAraraquara)

