

**PRESTAÇÃO DE CONTAS**  
**1º Quadrimestre de 2021**



Prefeitura Municipal  
de **Araraquara**

# **LEI DE RESPONSABILIDADE FISCAL**

L.C. 101 de 04/05/2000

Art. 9º § 4º Até o final dos meses de maio, setembro e fevereiro, o Poder Executivo demonstrará e avaliará o cumprimento das metas fiscais de cada quadrimestre, em audiência pública na comissão referida no § 1º do art. 166 da Constituição ou equivalente nas Casas Legislativas estaduais e municipais.





# METAS FISCAIS

## RESULTADO PRIMÁRIO

Consolidado

no 1º quadrimestre

INDICADORES	2020	2021
RECEITA PRIMÁRIA	274.040.006,77	377.066.630,08
DESPESA PRIMÁRIA	217.335.230,42	311.775.467,87
RESULTADO PRIMÁRIO	56.704.776,35	65.291.162,21
<b>META FIXADA NA LDO PARA O EXERCÍCIO</b>	<b>3.861.935,24</b>	<b>-13.254.389,97</b>

“O Resultado Primário representa a diferença entre as receitas e as despesas primárias (não financeiras). Sua apuração fornece uma melhor avaliação do impacto da política fiscal em execução pelo ente da Federação. Superávits primários, (...) contribuem para a redução do estoque total da dívida líquida.”

Fonte: Manual de Demonstrativos Fiscais - STN



# METAS FISCAIS

## DÍVIDA CONSOLIDADA LÍQUIDA

Consolidado

no 1º quadrimestre

INDICADORES	2020	2021
DÍVIDA CONSOLIDADA	228.266.997,82	299.872.120,06
DÍVIDA CONSOLIDADA LÍQUIDA	196.264.521,81	260.821.920,41
RECEITA CORRENTE LÍQUIDA	889.217.077,97	971.273.205,30
% ENDIVIDAMENTO	22,07%	26,85%
<b>% LIMITE</b> <b>(Resolução Senado Federal 40/2001 – Art. 1º, II)</b>	<b>120,00%</b>	

RESOLUÇÃO SENADO FEDERAL 40/2001

Art. 3º - A dívida consolidada líquida dos Estados, do Distrito Federal e dos Municípios, ao final do décimo quinto exercício financeiro contado a partir do encerramento do ano de publicação desta Resolução, não poderá exceder, respectivamente, a:

II - no caso dos Municípios: a 1,2 (um inteiro e dois décimos) vezes a receita corrente líquida, definida na forma do art. 1º.

PRESTAÇÃO DE CONTAS  
1º Quadrimestre de 2021



Prefeitura Municipal  
de **Araraquara**

# METAS FISCAIS

## RESULTADO NOMINAL

Consolidado

no 1º quadrimestre

INDICADOR	2020	2021
DÍVIDA FISCAL LÍQUIDA	5.667.446,00	74.411.693,35
RESULTADO NOMINAL NO BIMESTRE	28.088.576,58	-8.568.061,40
RESULTADO NOMINAL ATÉ O 1º QUADRIMESTRE	-1.852.941,56	-39.194.970,73
<b>META FIXADA PARA O EXERCÍCIO – LDO 2021</b>	<b>(180.897,89)</b>	<b>(6.081.000,00)</b>

“O Resultado Nominal representa a variação da dívida fiscal líquida num determinado período. Pelo critério conhecido como “abaixo da linha”, apura-se o resultado pela variação do endividamento líquido um determinado período.”

Fonte: Manual de Demonstrativos Fiscais - STN

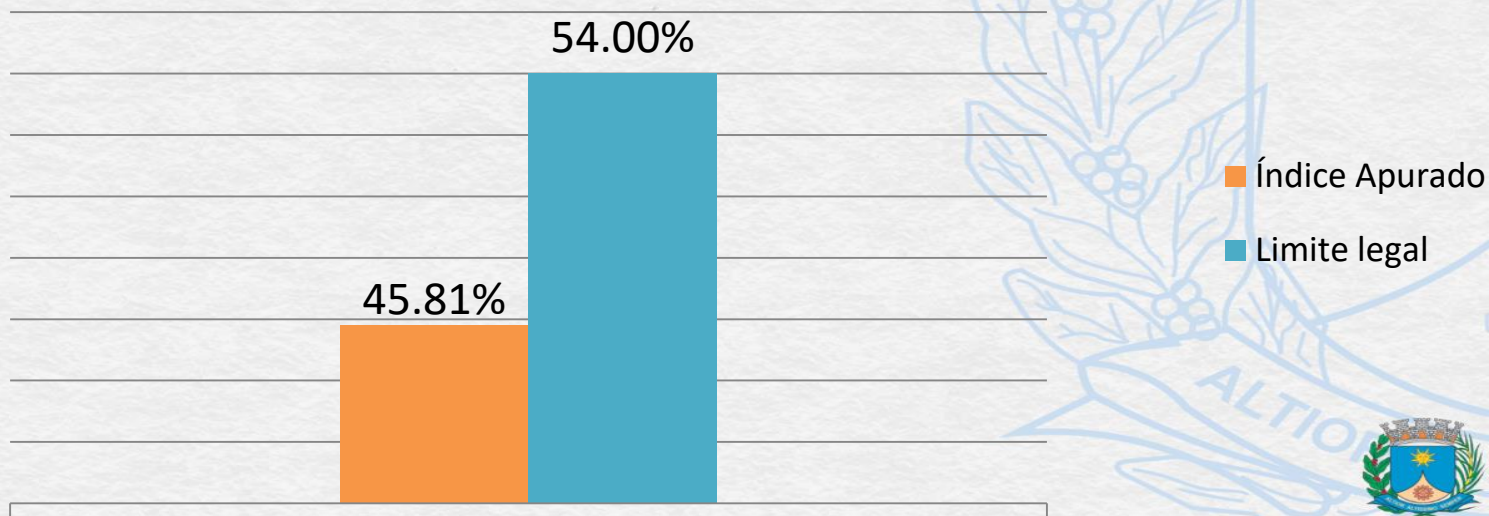




# DESPESAS COM PESSOAL

## CONSOLIDADO

RCL	971.273.205,30	ÍNDICE APURADO	45,81%
DESPESA	444.913.450,24	LIMITE LEGAL	54,00%



DESPESA COM PESSOAL



# **MUNICÍPIO DE ARARAQUARA**

## **PRESTAÇÃO DE CONTAS** **2021** **PODER EXECUTIVO**

**EXECUÇÃO ORÇAMENTÁRIA**  
**No 1º Quadrimestre 2021**

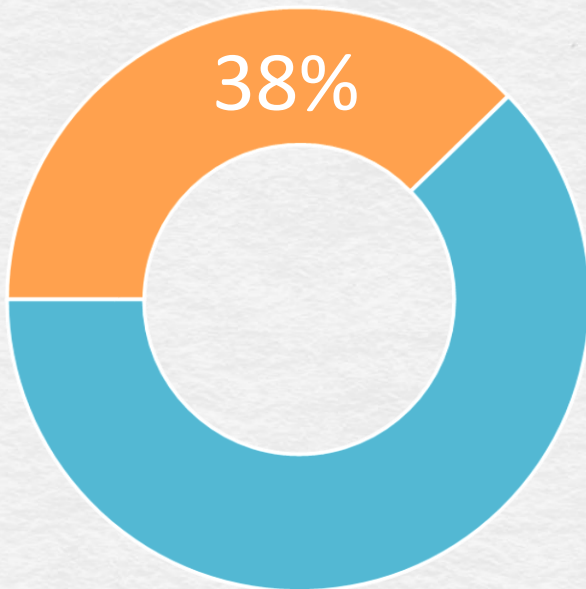


# RESUMO DA RECEITA POR CATEGORIA

ADMINISTRAÇÃO DIRETA

RECEITA LÍQUIDA

ARRECADADO PREVISÃO



ARRECADADA

340.563.681,87

PREVISÃO ANUAL

902.223.094,00

PRESTAÇÃO DE CONTAS  
1º Quadrimestre de 2021

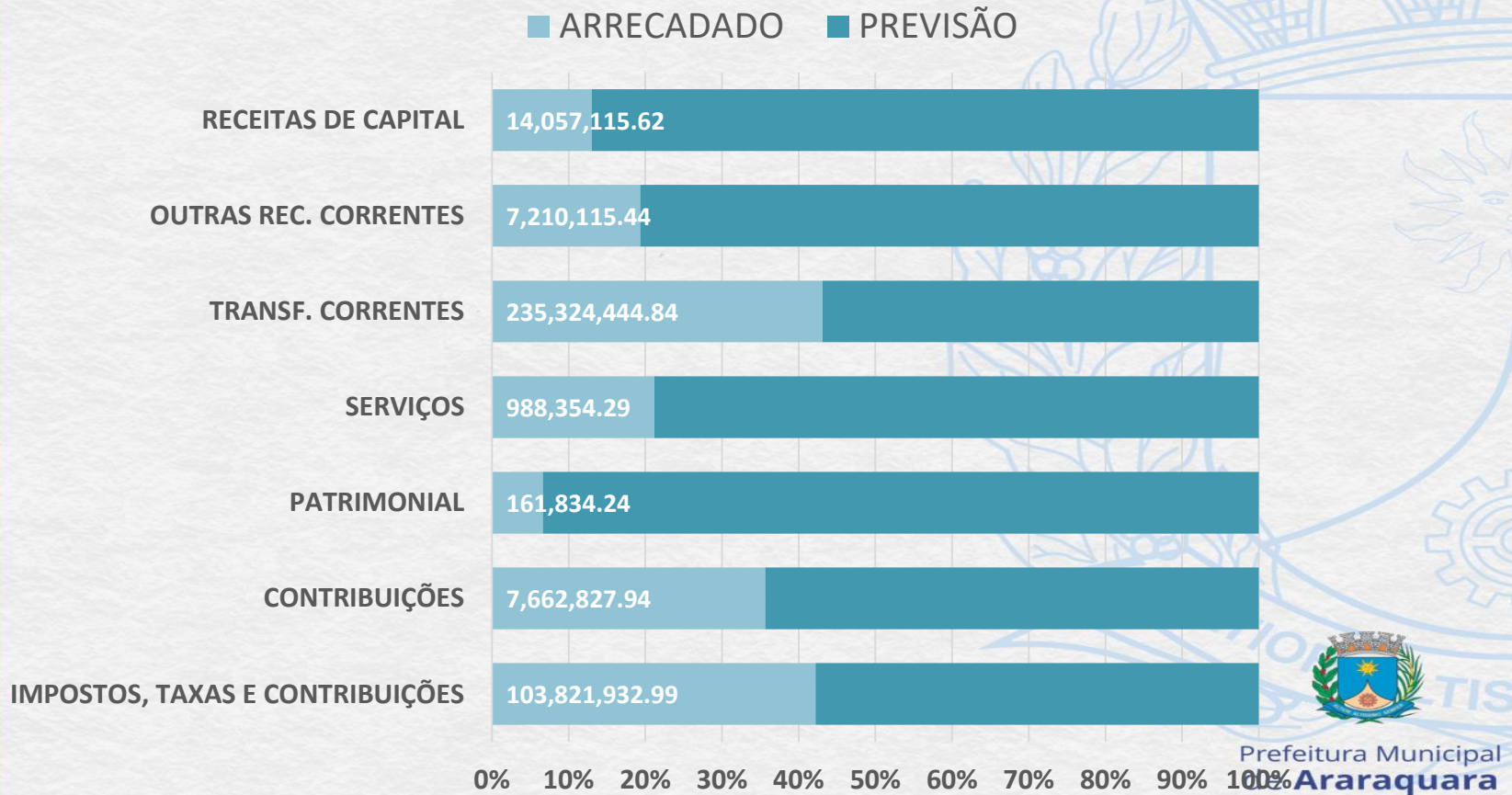


Prefeitura Municipal  
de **Araraquara**



# RESUMO DA RECEITA POR CATEGORIA

## ADMINISTRAÇÃO DIRETA



# DEMONSTRATIVO DAS PRINCIPAIS RECEITAS

## PRÓPRIO

2021	IPTU	ISS	DÍVIDA ATIVA	CIP
PREVISTO	82.250.000,00	86.200.000,00	27.357.421,84	21.500.000,00
ARRECADADO	51.899.108,38	27.805.772,92	8.567.810,31	7.662.827,94
<b>% ARRECADADO</b>	<b>63,10%</b>	<b>32,26%</b>	<b>31,32%</b>	<b>35,64%</b>

## ESTADUAL

2021	ICMS*	FUNDEB	IPVA*	CONV. EDUCAÇÃO	CONV. SEAS
PREVISTO	144.200.000,00	93.218.430,24	45.800.000,00	8.158.894,12	1.543.728,25
ARRECADADO	57.078.630,07	38.718.695,06	33.317.449,58	2.328.054,30	356.986,08
<b>% ARRECADADO</b>	<b>39,58%</b>	<b>41,54%</b>	<b>72,75%</b>	<b>28,53%</b>	<b>23,12%</b>

## FEDERAL

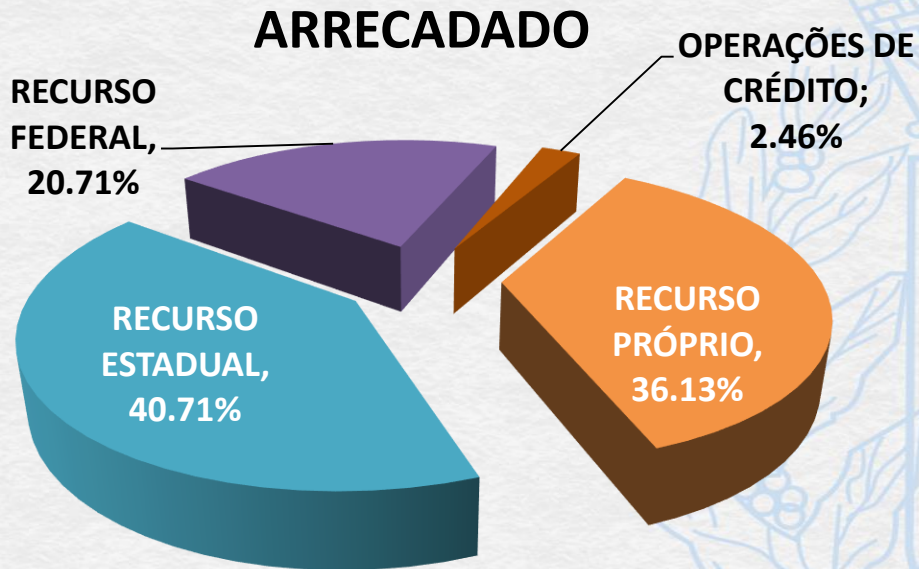
2021	FPM*	MIN. SAÚDE TRANSF. SUS	MIN. EDUCAÇÃO TRANSF. FNDE	MAS-TRANSF. FNAS
PREVISTO	58.224.000,00	89.190.767,52	15.940.608,01	2.911.243,27
ARRECADADO	23.733.329,01	36.203.068,67	5.738.721,25	291.443,79
<b>% ARRECADADO</b>	<b>40,76%</b>	<b>40,59%</b>	<b>36,00%</b>	<b>10,01%</b>

\*COM DEDUÇÃO 20% FORMAÇÃO DO FUNDEB



# DEMONSTRATIVO DAS RECEITAS POR FONTES

PRESTAÇÃO DE CONTAS  
1º Quadrimestre de 2021



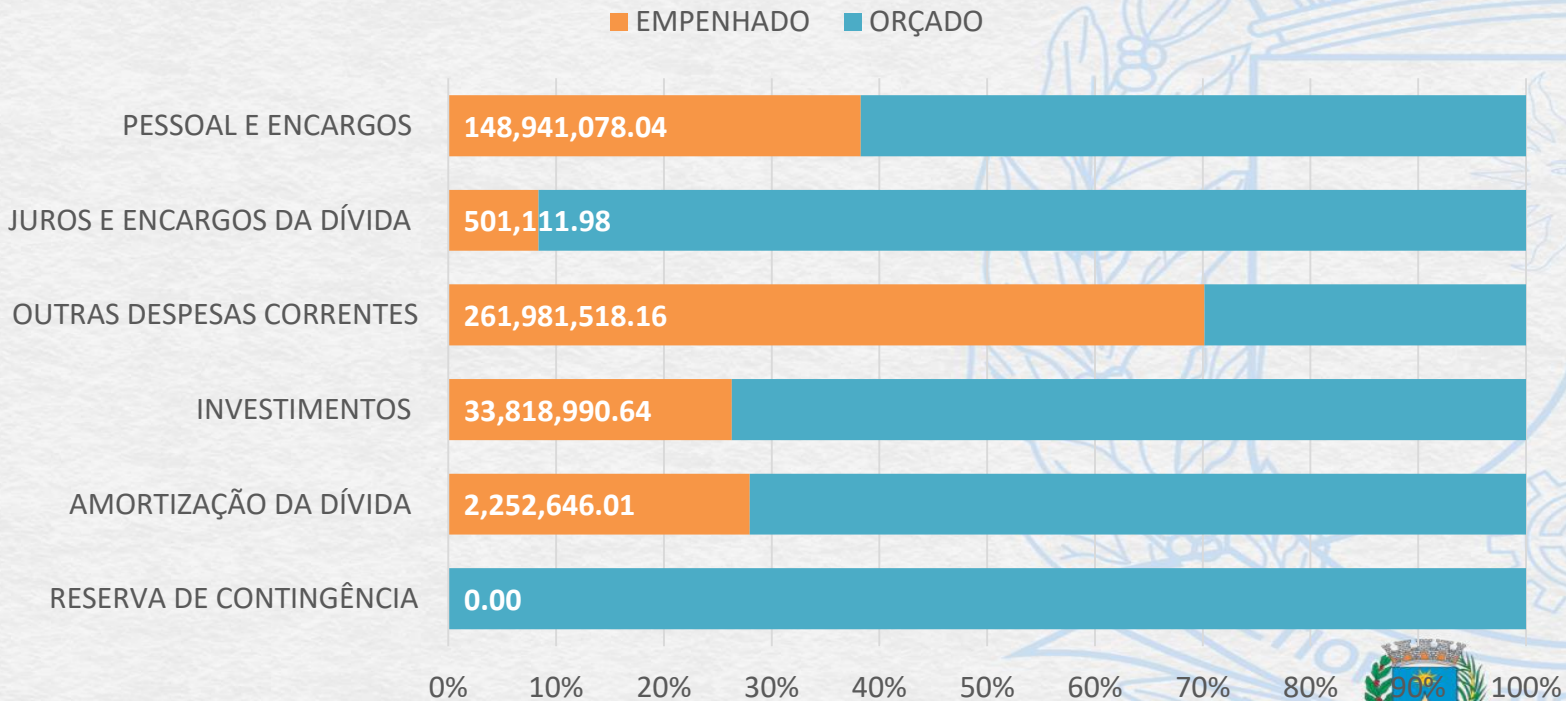
ARRECADADO	R\$	%
RECURSO PRÓPRIO	123.081.783,96	36,13%
RECURSO ESTADUAL	138.701.854,14	40,71%
RECURSO FEDERAL	70.545.020,72	20,71%
OPERAÇÕES DE CRÉDITO	8.378.332,71	2,46%
<b>TOTAL</b>	<b>340.706.991,53</b>	<b>100%</b>





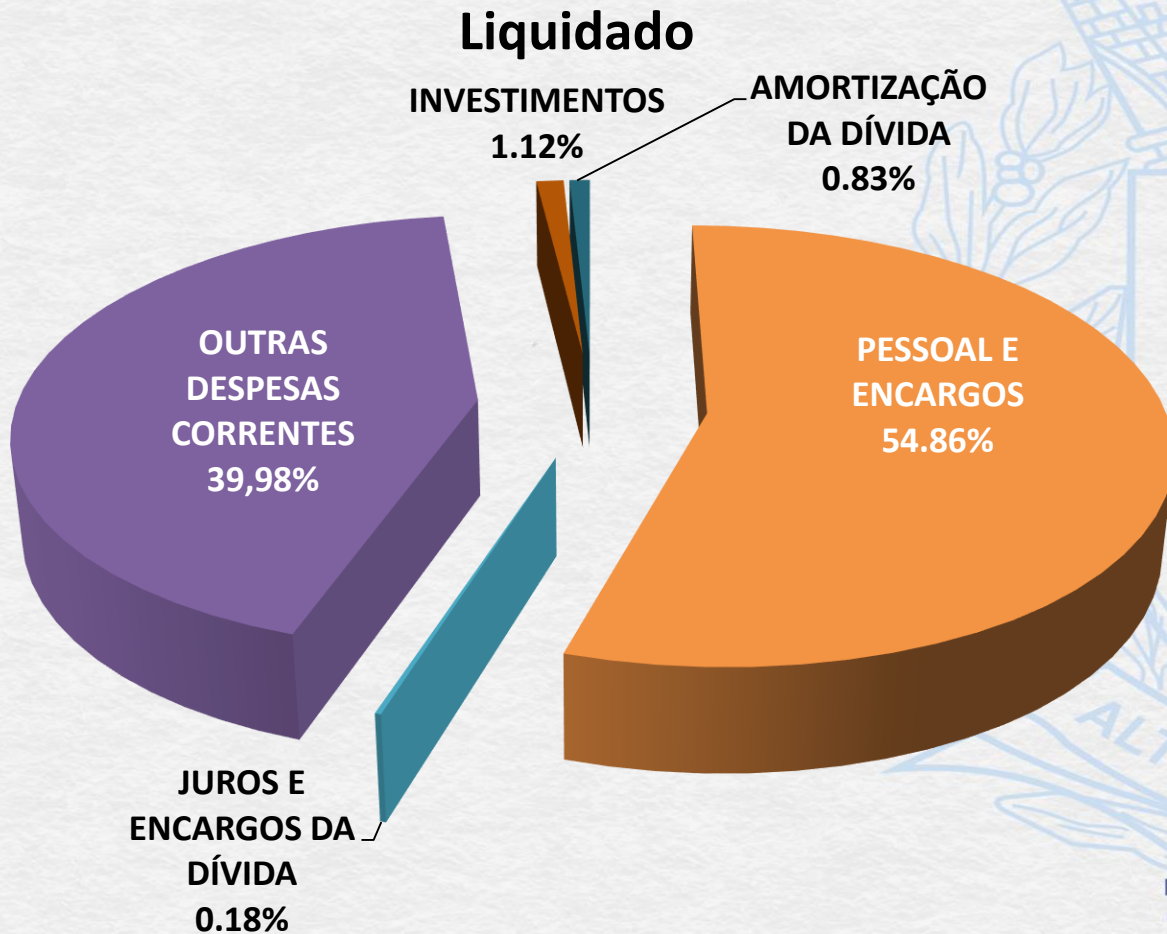
# RESUMO DA DESPESA POR CATEGORIA

## ADMINISTRAÇÃO DIRETA



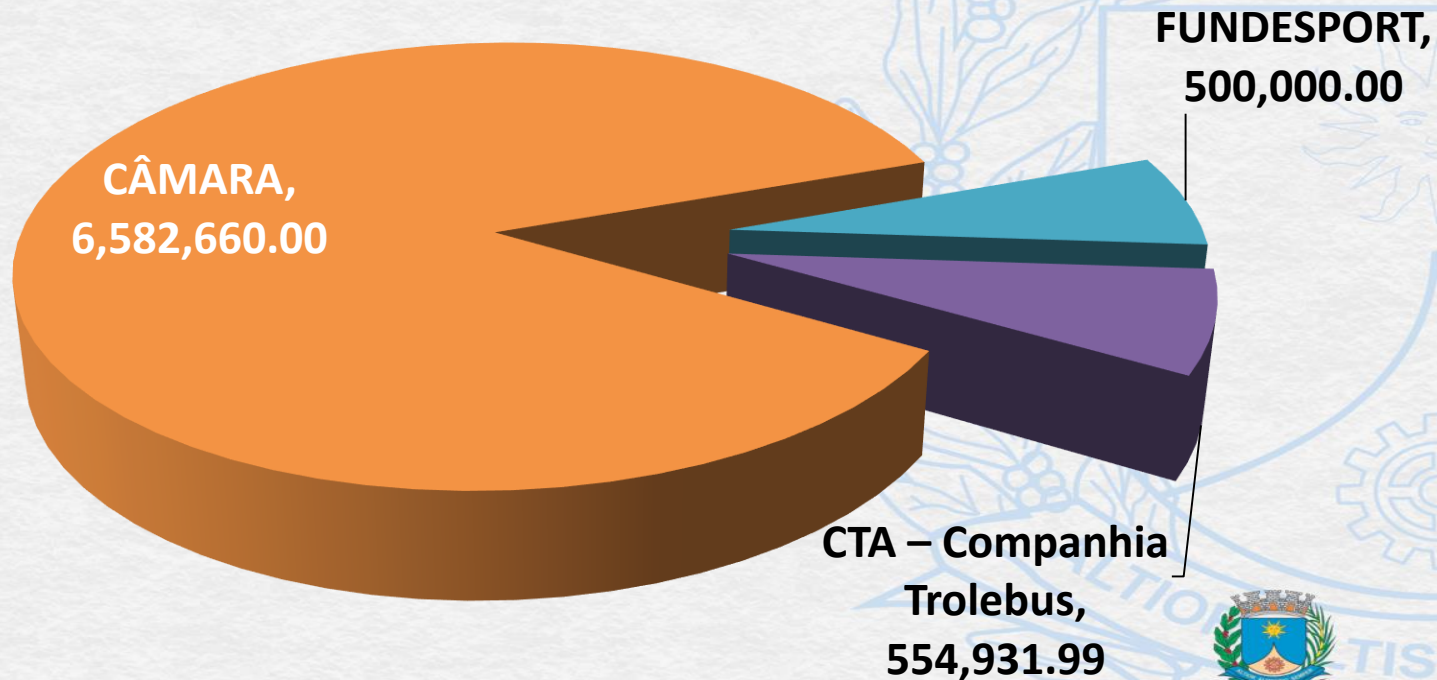
# DESPEZA LIQUIDADADA POR CATEGORIA

PRESTAÇÃO DE CONTAS  
1º Quadrimestre de 2021



# DESPESA LIQUIDADA POR CATEGORIA

## REPASSES FINANCEIROS





# DESPESAS POR SECRETARIA

## PRESTAÇÃO DE CONTAS 1º Quadrimestre de 2021

SECRETARIA	EMPENHADO	LIQUIDADO	PAGO	A PAGAR não processado	A PAGAR processado
GABINETE DO PREFEITO	1.593.080,73	1.367.194,65	794.910,90	225.886,08	572.283,75
PROCURADORIA GERAL DO MUNICÍPIO	2.488.120,67	2.440.649,55	1.858.849,33	47.471,12	581.800,22
SECRETARIA MUNICIPAL DE DESENVOLVIMENTO URBANO	13.786.602,43	4.874.470,62	3.214.890,40	8.912.131,81	1.659.580,22
SECRETARIA MUNICIPAL DE OBRAS E SERVIÇOS PÚBLICOS	46.635.106,52	8.174.057,06	5.839.375,12	38.461.049,46	2.334.681,94
SECRETARIA MUNICIPAL DA SAUDE	195.296.135,40	130.522.083,35	104.771.815,81	64.774.052,05	25.750.267,54
SECRETARIA MUNICIPAL DE EDUCAÇÃO	103.312.244,53	64.051.479,71	48.313.409,74	39.260.764,82	15.738.069,97
SECRETARIA MUNICIPAL DE CULTURA	2.394.756,80	1.794.246,77	1.302.673,92	600.510,03	491.572,85
SECRETARIA MUNICIPAL DE ASSISTÊNCIA E DESENVOLVIMENTO SOCIAL	11.836.195,42	7.262.595,76	5.421.780,11	4.573.599,66	1.840.815,65
SECRETARIA MUNICIPAL DE ESPORTE E LAZER	4.172.479,76	2.672.341,54	1.884.141,73	1.500.138,22	788.199,81
<b>CONTINUA</b>					

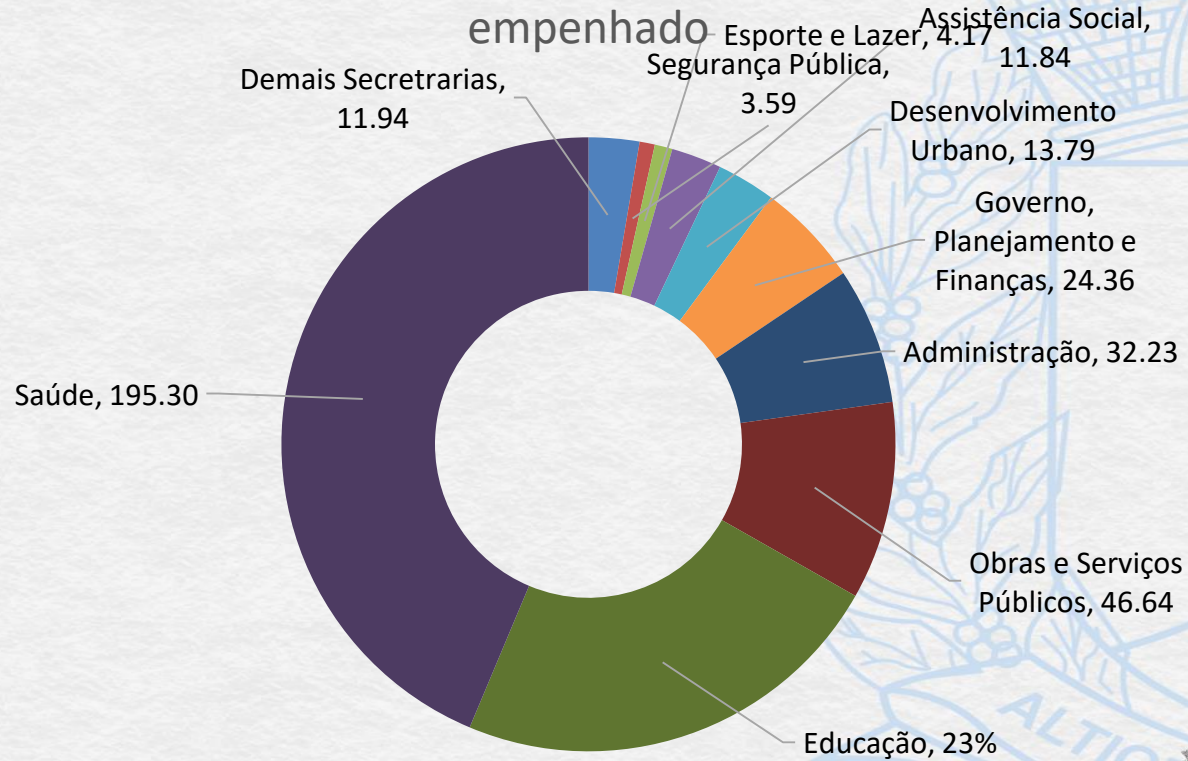
# DESPESAS POR SECRETARIA

## PRESTAÇÃO DE CONTAS 1º Quadrimestre de 2021

SECRETARIA	EMPENHADO	LIQUIDADADO	PAGO	A PAGAR não processado	A PAGAR processado
SECRETARIA MUNICIPAL DO TRABALHO E DO DESENVOLVIMENTO ECONÔMICO	1.367.461,75	1.222.446,47	871.453,43	145.015,28	350.993,04
SECRETARIA MUNICIPAL DE COMUNICAÇÃO	385.025,74	361.579,77	263.311,67	23.445,97	98.268,10
SECRETARIA MUNICIPAL DE COOP. ASSUNTOS SEGURANÇA PÚBLICA	3.589.842,93	3.275.783,53	2.393.409,06	314.059,40	882.374,47
FUNDO MUNICIPAL DOS DIREITOS DA CRIANÇA E DO ADOLESCENTE	470.658,78	0,00	0,00	470.658,78	0,00
FUNDO MUNICIPAL DO IDOSO	0,00	0,00	0,00	0,00	0,00
ESCOLA DE GOVERNO DO MUNICÍPIO DE ARARAQUARA	23.969,38	23.969,38	13.527,53	0,00	10.441,85
CONTROLADORIA GERAL DO MUNICÍPIO	141.863,83	139.089,62	104.508,70	2.774,21	34.580,92
SECRETARIA MUNICIPAL DE JUSTIÇA, MODERNIZAÇÃO E RELAÇÕES INSTITUCIONAIS	1.846.586,75	951.052,62	451.554,72	895.534,13	499.497,90
SECRETARIA MUNICIPAL DE ADMINISTRAÇÃO	32.229.124,45	19.882.058,02	13.761.124,73	12.347.066,43	6.120.933,29
<b>TOTAL DE DESPESAS</b>	<b>447.495.344,83</b>	<b>271.007.992,23</b>	<b>201.679.634,25</b>	<b>176.487.352,60</b>	<b>69.328.357,98</b>

# DESPESAS POR SECRETARIA

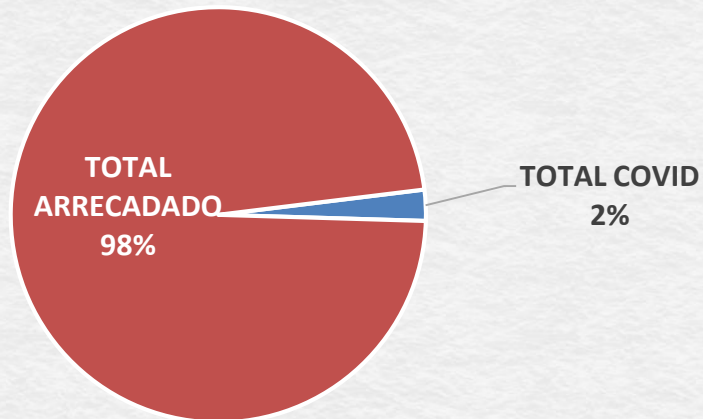
PRESTAÇÃO DE CONTAS  
1º Quadrimestre de 2021



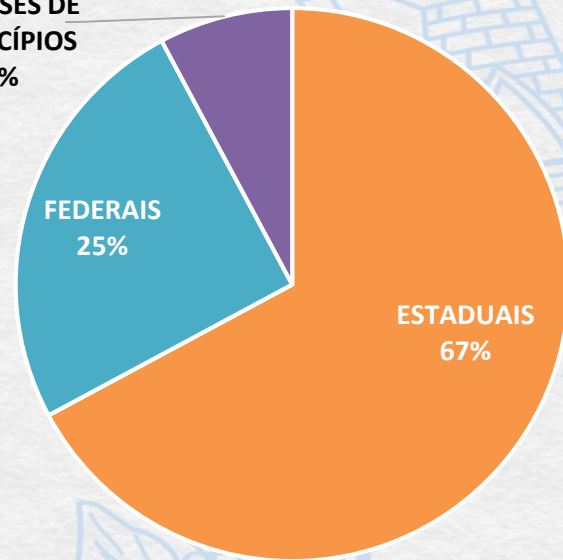


# COVID

ARRECAÇÃO COVID	
ESTADUAL	5.663.323,03
FEDERAL	2.108.928,00
REPASSES MUNICIPAIS E DOAÇÕES	660.196,71
<b>TOTAL</b>	<b>8.432.447,74</b>



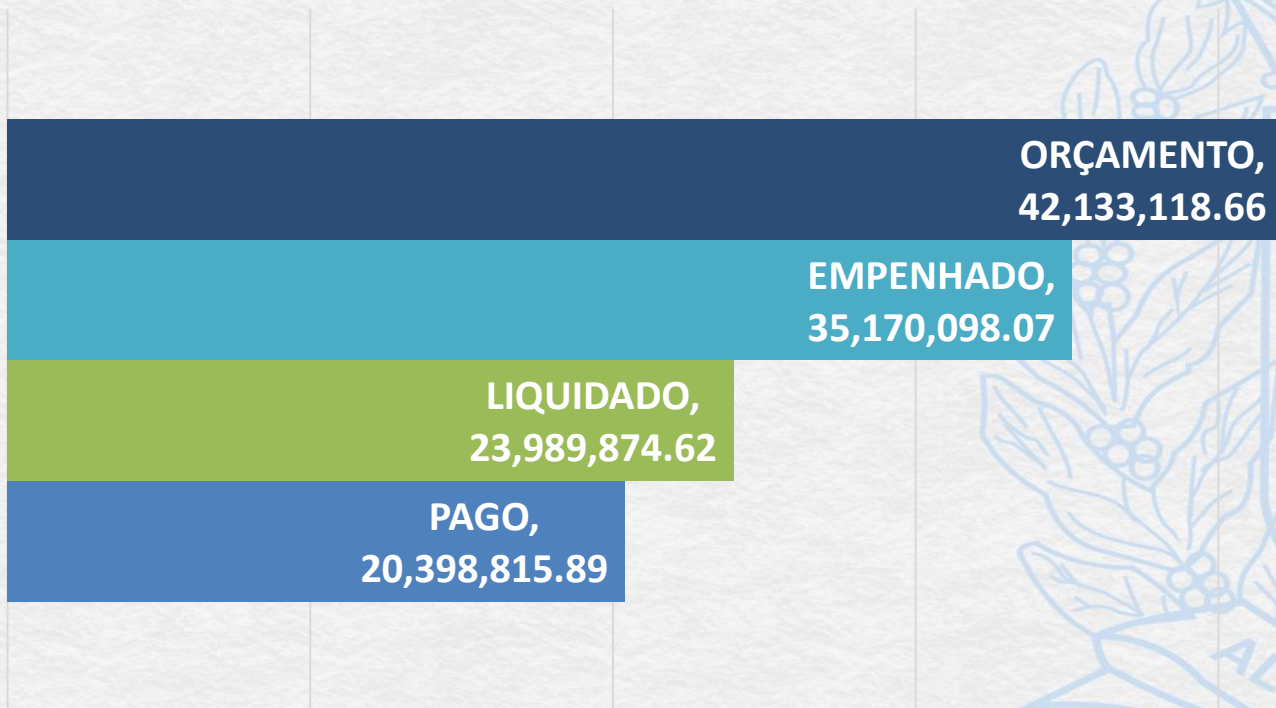
REPASSES DE  
MUNICÍPIOS  
8%



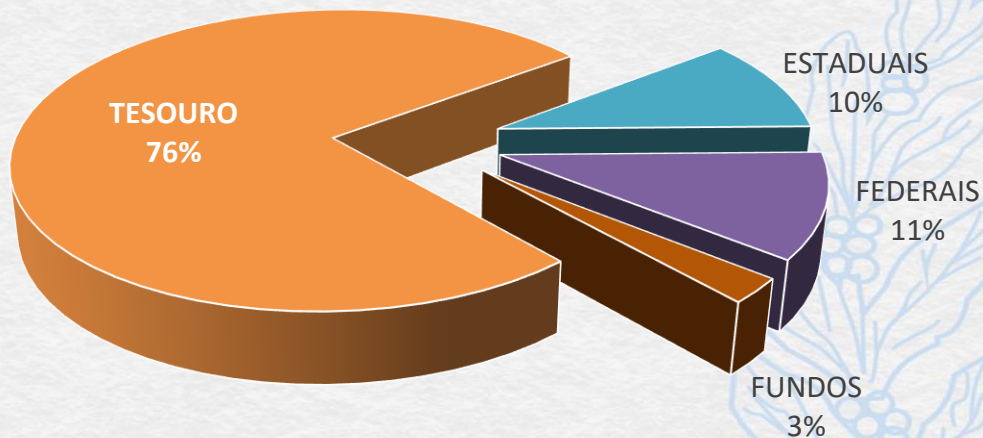
# COVID

## PRESTAÇÃO DE CONTAS 1º Quadrimestre de 2021

### DESPESAS COVID



### EMPENHADO



FONTE	EMPENHADO	LIQUIDADO	PAGO
TESOURO	26.841.072,40	16.565.055,94	13.015.663,57
ESTADUAIS	3.544.700,00	2.965.295,00	2.965.295,00
FEDERAIS	3.868.856,37	3.574.659,22	3.564.255,52
FUNDOS	915.469,30	884.864,46	853.601,80
<b>TOTAL</b>	<b>35.170.098,07</b>	<b>23.989.874,62</b>	<b>20.398.815,89</b>

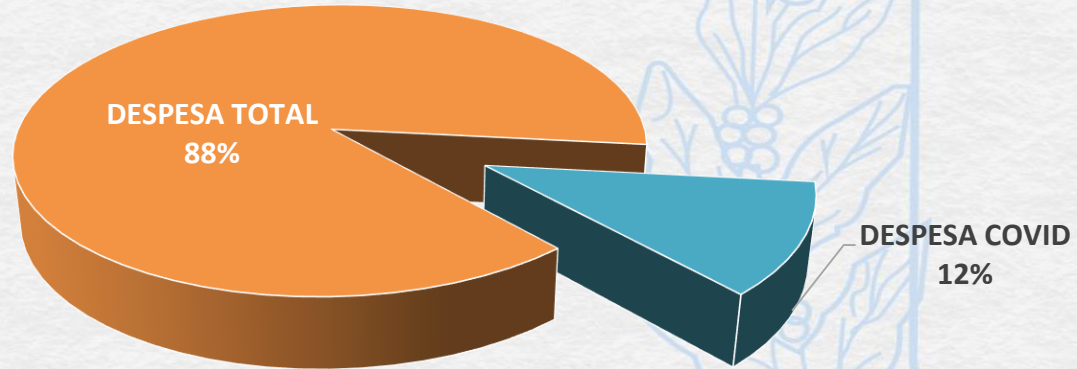




# COVID

## PRESTAÇÃO DE CONTAS 1º Quadrimestre de 2021

EMPENHADO



# DEMONSTRATIVO DOS RESTOS A PAGAR

## ADMINISTRAÇÃO DIRETA

EXERCÍCIO	INSCRITO	PAGO	CANCELADO	SALDO
2012	156.444,09	0,00	0,00	156.444,09
2013	474.020,61	0,00	0,00	474.020,61
2014	12.629.358,02	0,00	0,00	12.629.358,02
2015	35.901,50	0,00	0,00	35.901,50
2016	2.727.869,75	85.685,63	0,00	2.642.184,12
2017	2.248.099,59	86.952,73	0,00	2.161.146,86
2018	11.776.843,91	656.714,69	77.703,53	11.042.425,69
2020	28.203.565,83	8.360.352,14	17.430,42	19.825.783,27
<b>SOMA</b>	<b>159.778.916,81</b>	<b>86.619.323,94</b>	<b>1.152.115,24</b>	<b>72.007.477,63</b>



# APLICAÇÃO DOS RECURSOS

Receitas de Impostos + Transferências Constitucionais

APLICAÇÃO	SAÚDE	EDUCAÇÃO
ÍNDICE APURADO	37,28%	33,03%
MÍNIMO LEGAL	15,00%	25,00%
ÍNDICE APLICADO A MAIS	22,28%	8,03%

DESPESA EXECUTADA	91.166.677,37	80.771.433,00
DESPESA OBRIGATÓRIA	36.681.803,69	61.136.339,48
DESPESA APLICADA A MAIS	54.484.873,68	19.635.093,52
TOTAL DE RECURSOS APLICADOS A MAIS NA SAÚDE E EDUCAÇÃO		74.119.967,20





# QUANTITATIVO DE SERVIDORES

ATIVOS	6.506
APOSENTADOS	1.180
PENSIONISTAS	855
COMISSIONADOS	95
CONSELHEIROS TUTELAR	9
<b>TOTAL DE SERVIDORES</b>	<b>8.645</b>



# DEMONSTRATIVO DA DÍVIDA ATIVA

ADMINISTRAÇÃO DIRETA

	DÍVIDA ATIVA	VALOR R\$
	SALDO INICIAL EM 01/01/2021	466.242.885,88
	INSCRIÇÃO EM 2021	3.529.878,52
	RECEBIMENTOS (-)	12.052.096,74
	CANCELAMENTO PROC. ADMINISTRATIVO (-)	1.429.747,68
	REMISSÃO (-)	210.295,53
	<b>SALDO DA DÍVIDA ATIVA EM 30/04/2021</b>	<b>456.080.624,45</b>
	<b>SALDO DA DÍVIDA ATIVA NÃO TRIBUTÁRIA</b>	<b>135.896.491,72</b>
	<b>SALDO DA DÍVIDA ATIVA TRIBUTÁRIA</b>	<b>321.824.175,94</b>



# DEMONSTRATIVO DA DÍVIDA FUNDADA INTERNA

ADMINISTRAÇÃO DIRETA

DÍVIDA FUNDADA	VALOR	PAGO 1º QUADRIMESTRE	SALDO	PARCELAS PAGAS	TÉRMINO
PARCELAMENTO INSS (03 a 07/2012 + 09 a 13/2012)	22.278.101,32	332.446,84	21.945.654,48	92/240	Set/33
PARCELAMENTO INSS RFB (06/2010 a 13/2016)	156.936.726,65	408.205,83	156.528.520,82	36/194	Jul/33
PARCELAMENTO INSS PGFN (05 a 09/2010)	230.079,80	9.846,43	220.233,37	110/200	Jul/33
PARCELAMENTO INSS (09 e 10/2017 + multa 05 a 09/2010)	9.178.387,38	1.471.429,90	7.706.957,48	41/60	Dez/23
FINISA (Caixa Econ. – 530.859- 06)	29.840.000,00	0,00	29.840.000,00	-	2030
PEM - ILUMINAÇÃO PÚBLICA (BB – 20/06512-4)	4.921.661,76	0,00	4.921.661,76	-	2028
			<b>CONTINUA...</b>		

Compromissos de exigibilidade superior a doze meses, contraídos para atender a desequilíbrio orçamentário ou a financiamento de obras e serviços públicos.





# DEMONSTRATIVO DA DÍVIDA FUNDADA INTERNA

ADMINISTRAÇÃO DIRETA

DÍVIDA FUNDADA	VALOR	PAGO 1º QUADRIMESTRE	SALDO	PARCELAS PAGAS	TÉRMINO
CAIXA ILUMINA (Caixa Econ. - 535.748-69)	53.299.372,03	0,00	53.299.372,03	-	2027
FINISA II (Caixa Econ. – 539.553-06)	12.000.000,00	0,00	12.000.000,00	-	2030
PEM – EQUIPAMENTOS (BB – 20/00082-0)	5.000.000,00	30.717,01	4.969.282,99	3/54	2025
<b>SOMA</b>	<b>293.687.328,94</b>	<b>2.252.646,01</b>	<b>291.434.682,93</b>		
PRECATÓRIOS (2018 A 2020)	156.089.166,21	5.457.193,30	150.631.972,91		
<b>SALDO EM 30/04/2021</b>			<b>442.066.655,84</b>		

Compromissos de exigibilidade superior a doze meses, contraídos para atender a desequilíbrio orçamentário ou a financiamento de obras e serviços públicos.



# DÍVIDA – RISCO FISCAL

ADMINISTRAÇÃO DIRETA

PASEP (04/2013 a 12/2016) + (2018, 2020 e 1º quadrimestre 2021)	R\$ 27.325.578,61
CTA	R\$ 22.452.559,64
<b>SOMA</b>	<b>R\$ 49.778.138,25</b>



**PRESTAÇÃO DE CONTAS**  
**1º Quadrimestre de 2021**

**OBRIGADO**  
**PELA**  
**ATENÇÃO**



Prefeitura Municipal  
de **Araraquara**